

Formální a neformální dialogy


CD1: 05

▶ 1. **Tom Brown studuje češtinu. Je ve škole. Poslouchejte a označte, co říká.**


- Jsem z Austrálie. Jsem z Ameriky. Jsem student. Jsem profesor.

CD1: 05

▶ 2. **Poslouchejte a doplňte dialog.**





Eva: Dobrý den. Já jsem Eva Hanušová.
Tom: Dobrý den. Já jsem Thomas Brown.



Eva: Těší mě.
Tom: 1.




Eva: Odkud jste?
Tom: Jsem z 2.
Eva: Aha, to je zajímavé.



Eva: Co děláte?
Tom: Jsem 3.
Studuju na univerzitě. A vy?
Eva: Jsem učitelka. Pracuju tady ve škole.



Tom: Děkuju.
Eva: Prosím.



Eva: Mějte se hezky. Na shledanou.
Tom: Vy taky. 4.

CD1: 06

▶ 3. **Poslouchejte a opakujte. Všimněte si výslovnosti *j*. Dodržujte slovní přízvuk.**

Já jsem... Odkud jste? Co děláte? Jsem student. Studuju na univerzitě. Jsem učitelka. Pracuju ve škole. Mějte se hezky.

Prepozice z/ze + genitiv (předložka z/ze + druhý pád) • The preposition z/ze + the genitive

In exercises 1 and 2 you can see: Jsem z Austrálie. I'm from Australia. After the preposition z (and its other form ze, which is lengthened for pronunciation purposes) use the genitive. Ask your teacher how to say where you are from.

For more information about the genitive, see p. 82 and 216. For a summary of the cases, see p. 202.

▶ 4. **Co říkáte vy, když se s někým seznamujete? Doplňte informace o sobě.**

Já jsem Jsem z Jsem

► 5. Tvořte podobné dialogy. Představujte se.

Dobrý den. Já jsem


Těší mě.

Odkud jste?

Jsem z

Co děláte?

Jsem



Dobrý den. Já jsem

Těší mě.

Jsem z

Jsem

► 6. Tom a jeho spolužačka Marina jsou ve škole. Podívejte se na fotografie. Co asi Tom a Marina říkají? Je jejich dialog formální, nebo neformální?


► 7. ^{CD1: 07} Doplňte k textu fotografie. Pak kontrolujte poslechem.



A.
Tom: Měj se hezky. Čau.
Marina: Ty taky, Tome. Ahoj.

C.
Tom: Odkud jsi?
Marina: Jsem z Bulharska. A ty?
Tom: Jsem z Austrálie. A co děláš?
Marina: Jsem studentka. A ty?
Tom: Já jsem taky student.

D.
Tom: Ahoj, já jsem Tom.
Marina: Čau, já jsem Marina.
E.
Marina: Au!
Tom: Promiň, Marino.
Marina: To nic.



► 8. ^{CD1: 08} Poslouchejte a opakujte. Procvičujte výslovnost *dě, tě a m*. Dodržujte slovní přízvučení.

Co děláš?
Co děláte?
Děkuju.
Těší mě.
Měj se hezky.
Mějte se hezky.

► 9. Doplňte formální a neformální ekvivalenty.

- | | |
|--------------------|------------|
| 1. Dobrý den. | Ahoj./Čau. |
| 2. Odkud jste? | |
| 3. | Co děláš? |
| 4. Děkuju./Děkuji. | |
| 5. | Promiň. |
| 6. Mějte se hezky. | |
| 7. | Ty taky. |
| 8. Na shledanou. | |

► 10. Představujte se ještě jednou neformálně.



Oslovení • Addressing people

Compare these forms from the dialogue:
Já jsem Marina. x Marino!
Já jsem Tom. x Tome!

Marino! Tome! are forms of the vocative, i.e. the case which is used for addressing someone. Find out and write down how to address people around you (relatives, colleagues, teachers, classmates). For more information about the vocative, see p. 159 and 219.