

Kvótní výběr

Rozpad kvót a kvótní předpisy pro tazatele (počty dotazníků)

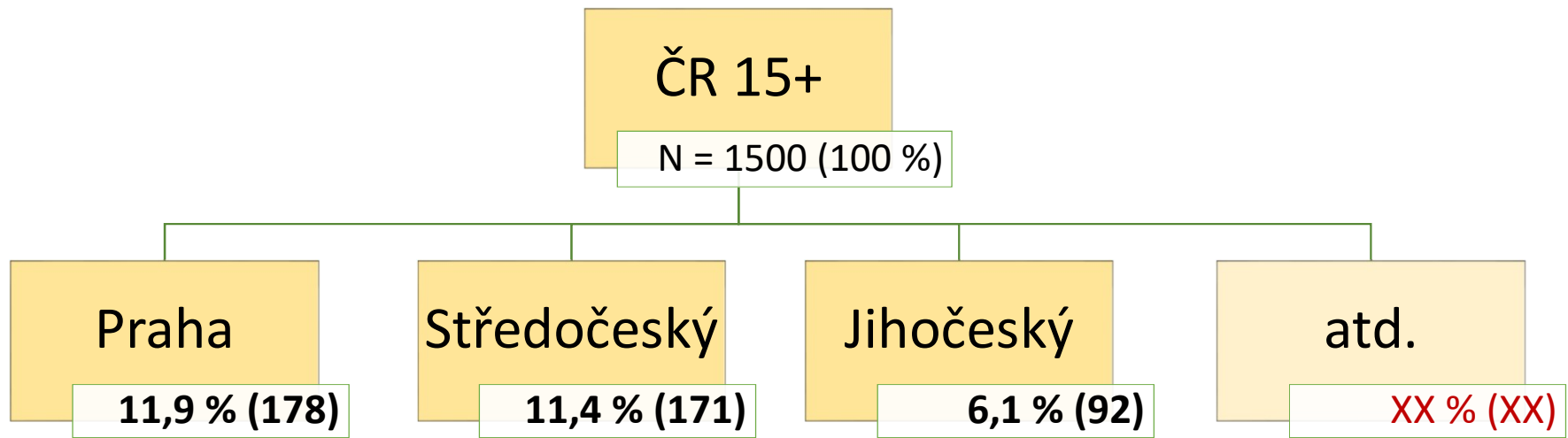
Kvótní výběr

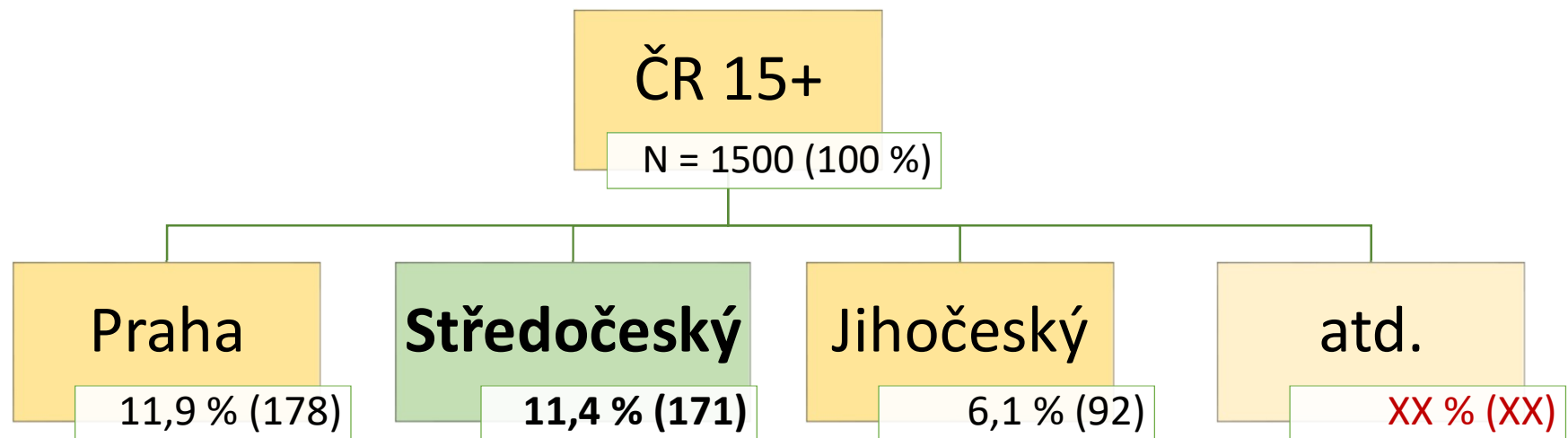
Modelový příklad (zjednodušený)

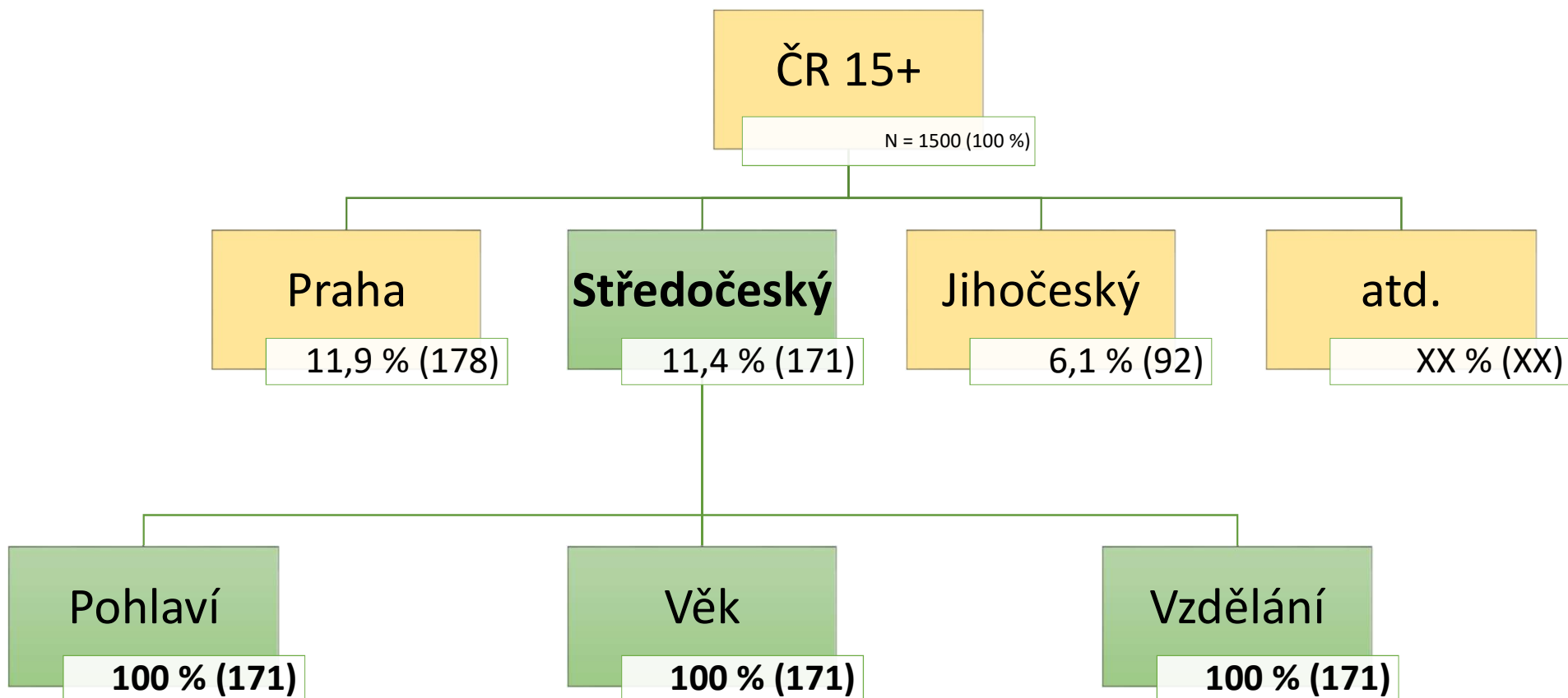
- Reprezentativita: obyvatelstvo ČR 15+
- Kvóty: kraj, pohlaví, věk, vzdělání (v reálném případě by nejspíše byla také velikost obce)
- $N = 1\,500$

ČR 15+

N = 1500 (100 %)







ČR 15+

N = 1500 (100 %)

Praha

11,9 % (178)

Středočeský

11,4 % (171)

Jihočeský

6,1 % (92)

atd.

XX % (XX)

Pohlaví

100 % (171)

Věk

100 % (171)

Vzdělání

100 % (171)

Muž

48,7 % (83)

Žena

51,3 % (88)

15 - 29

24,6 % (42)

30 - 49

31,6 % (54)

50+

43,9 % (75)

ZŠ

23,9 % (41)

SŠ

65,6 % (112)

VŠ

10,5 % (18)

