

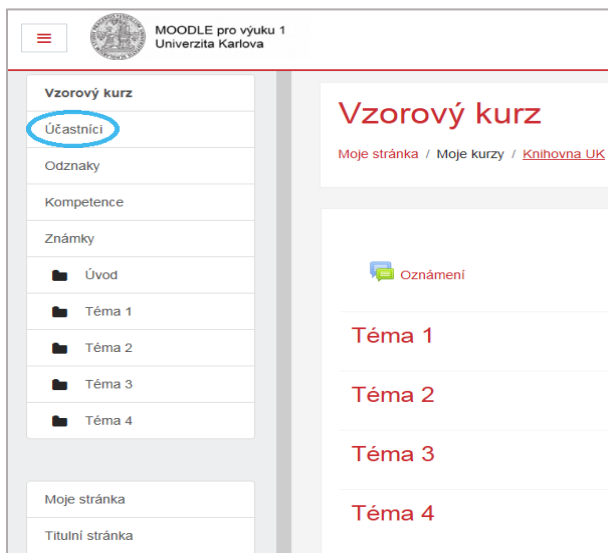
Uživatelé v kurzu

1. Ruční zápis do kurzu

Tuto metodu použijete v případě, že chcete přiřadit ručně do kurzu uživatele s nějakou rolí (nejčastěji učitel či student). Uživatele, kterého chcete takto do kurzu přiřadit, budete vyhledávat pomocí e-mailové adresy, přičemž musí být v seznamu uživatelů Moodle konkrétní instalace (např. na dl1.cuni.cz), kde se nacházíte, tedy musel se do této instalace alespoň jednou přihlásit.

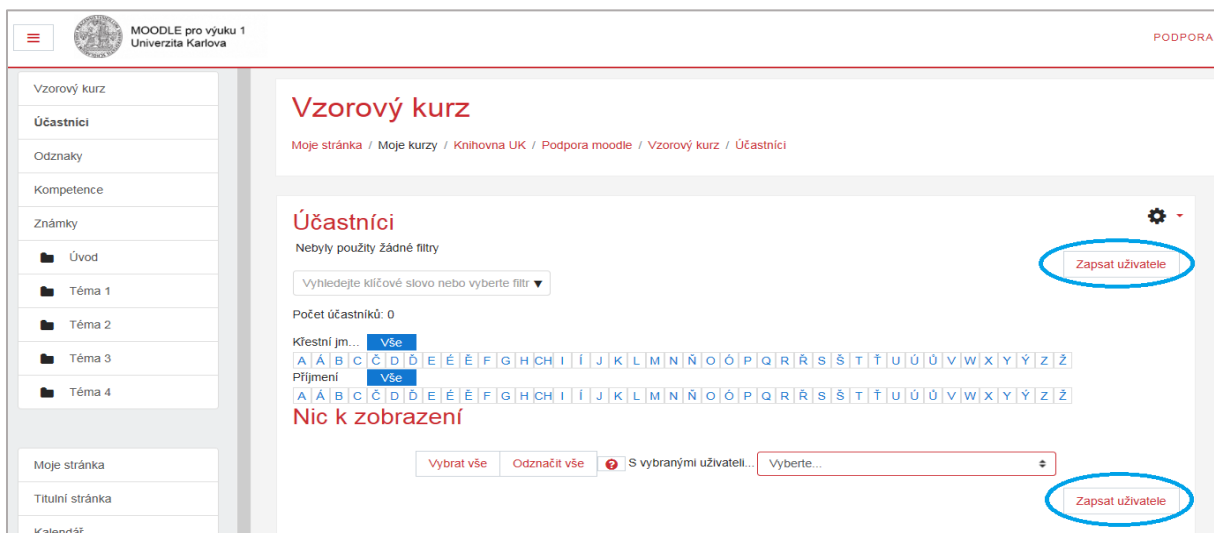
Jak na to:

- v prostředí kurzu klepněte v hlavní nabídce vlevo na volbu **Účastníci**



- v tuto chvíli je možné vybrat ze dvou možností

a) klepněte na volbu **Zapsat uživatele**



- v části **Hledat** zadejte jméno účastníka a následně jej vyberte, v části **Přidělená role** zvolte roli, kterou chcete uživateli přiřadit, Vaše volby potvrdíte klepnutím na **Zapsat uživatele**

Zapsat uživatele x

Volby zápisu

Vyberte uživatele Žádná volba

Přidělená role Teacher

[Zobrazit více ...](#)

Zapsat uživatele
Zrušit

- na stránce se Vám zobrazí přehled zapsaných účastníků

Účastníci

Vzorový kurz

[Moje stránka](#) / [Moje kurzy](#) / [Knihovna UK](#) / [Podpora moodle](#) / [Vzorový kurz](#) / [Účastníci](#)

Účastníci ⚙

Nebyly použity žádné filtry Zapsat uživatele

Vyhledejte klíčové slovo nebo vyberte filtr ▼

Počet účastníků: 1

Křestní jm... Vše

A
Á
B
C
Č
D
Ď
E
É
F
G
H
I
Í
J
K
L
M
N
Ň
O
Ó
P
Q
R
Ř
S
Š
T
Ť
U
Ú
V
W
X
Y
Z
Ž

Příjmení Vše

A
Á
B
C
Č
D
Ď
E
É
F
G
H
I
Í
J
K
L
M
N
Ň
O
Ó
P
Q
R
Ř
S
Š
T
Ť
U
Ú
V
W
X
Y
Z
Ž

Výběr	Křestní jméno ▲	Příjmení	E-mailová adresa	Role	Skupiny	Poslední přístup do kurzu	Stav
<input type="checkbox"/>	Tomáš	XXXXXXXXXX	XXXXXXXXXX	Student	Žádné skupiny	nyní	Aktivní

Vybrat vše
Odznačit vše
S vybranými uživateli...

Zapsat uživatele

b) vpravo klepněte na ikonku „ozubeného kolečka“

MOODLE pro výuku 1
Univerzita Karlova

PODPORA

Vzorový kurz

Účastníci

Oznaky

Kompetence

Známky

Úvod

Téma 1

Téma 2

Téma 3

Téma 4

Moje stránka

Titulní stránka

Kalendář

Vzorový kurz

Moje stránka / Moje kurzy / Knihovna UK / Podpora moodle / Vzorový kurz / Účastníci

Účastníci

Nebyly použity žádné filtry

Vyhledejte klíčové slovo nebo vyberte filtr ▼

Počet účastníků: 0

Křestní jm... **Vše**

A Á B C Ć D Ď E É Ě F G H C H I Í J K L M N Ń O Ó P Q R Ŕ S Š T Ť U Ú V W X Y Z Ž

Příjmení **Vše**

A Á B C Ć D Ď E É Ě F G H C H I Í J K L M N Ń O Ó P Q R Ŕ S Š T Ť U Ú V W X Y Z Ž

Nic k zobrazení

Vybrat vše Odznačit vše S vybranými uživateli... Vyberte...

Zapsat uživatele

Zapsat uživatele

- klepněte na volbu **Metody zápisu**

MOODLE pro výuku 1
Univerzita Karlova

PODPORA

Vzorový kurz

Účastníci

Oznaky

Kompetence

Známky

Úvod

Téma 1

Téma 2

Téma 3

Téma 4

Moje stránka

Titulní stránka

Kalendář

Vzorový kurz

Moje stránka / Moje kurzy / Knihovna UK / Podpora moodle / Vzorový kurz / Účastníci

Účastníci

Nebyly použity žádné filtry

Vyhledejte klíčové slovo nebo vyberte filtr ▼

Počet účastníků: 0

Křestní jm... **Vše**

A Á B C Ć D Ď E É Ě F G H C H I Í J K L M N Ń O Ó P Q R Ŕ S Š T Ť U Ú

Příjmení **Vše**

A Á B C Ć D Ď E É Ě F G H C H I Í J K L M N Ń O Ó P Q R Ŕ S Š T Ť U Ú

Nic k zobrazení

Vybrat vše Odznačit vše S vybranými uživateli... Vyberte...

Zapsat uživatele

- Zapsání uživatele
- Metody zápisu**
- Ruční zápis do kurzu
- Zápis sebe sama do kurzu (Student)
- Skupiny
- Oprávnění
- Kontrola oprávnění
- Další uživatele

Zapsat uživatele

- na hlavní stránce se Vám objeví možnosti tohoto nástroje, u metody *Ruční zápis do kurzu* klepněte na ikonku „panáčka se znaménkem +“ (**Zapsat uživatele**)

Metody zápisu

Vzorový kurz

MOODLE pro výuku 1
Univerzita Karlova

PODPORA UŽIVATELŮ ČEŠTINA

Vzorový kurz

Moje stránka / Moje kurzy / Knihovna UK / Podpora moodle / Vzorový kurz / Uživatelé / Metody zápisu

Metody zápisu

Název	Uživatelé	Nahoru/Dolů	Upravit
Ruční zápis do kurzu	0	↓	🗑️ 👤 ⚙️
Přístup pro hosty	0	↑ ↓	🗑️ ⚙️
Zápis sebe sama do kurzu (Student)	0	↑	🗑️ ⚙️

Přidat metodu Vyberte...

- v části **Přidělená role** zvolte roli, kterou chcete uživateli přiřadit, v části **Hledat** zadejte jméno účastníka, následně jej vyberte v okně *Nezapsaní uživatelé* a tlačítkem **Přidat** jej přeneste do kurzu *Zapsaní uživatelé*

Ruční zápis do kurzu

Vzorový kurz

MOODLE pro výuku 1
Univerzita Karlova

PODPORA UŽIVATELŮ ČEŠTINA (CS)

Vzorový kurz

Moje stránka / Moje kurzy / Knihovna UK / Podpora moodle / Vzorový kurz / Účastníci / Uživatelé / Zapsaní uživatelé

Ruční zápis do kurzu

Zapsaní uživatelé

Nezapsaní uživatelé

Zápis: Žádný

Přidat

Přidělená role: Teacher

Trvání platnosti zápisu: Neomezeno

Začíná od: Dnes (23.01.19)

Hledat:

Možnosti hledání

Odstranit

- zapsané uživatele si můžete zkontrolovat klepnutím v hlavní nabídce vlevo na volbu **Účastníci**

Ruční zápis do kurzu

MOODLE pro výuku 1
Univerzita Karlova

PODPORA UŽIVATELŮ • ČEŠTINA (CS)

Vzorový kurz

Účastníci

Oznaky

Kompetence

Známky

Úvod

Téma 1

Téma 2

Téma 3

Téma 4

Vzorový kurz

Moje stránka / Moje kurzy / Knihovna UK / Podpora moodle / Vzorový kurz / Účastníci / Uživatelé / Zapsaní uživatelé

Ruční zápis do kurzu

Zapsaní uživatelé

Zapsaní uživatelé (1)
Tomáš

Nezapsaní uživatelé

Přidat

Přidat mnoho uživatelů (75054) pro z
Prosím, použijte vyhledávání

- na stránce se Vám zobrazí přehled zapsaných účastníků

Účastníci

Vzorový kurz

Moje stránka / Moje kurzy / Knihovna UK / Podpora moodle / Vzorový kurz / Účastníci

Účastníci

Nebyly použity žádné filtry

Vyhledejte klíčové slovo nebo vyberte filtr ▼

Zapsat uživatele

Počet účastníků: 1

Křestní jm... Vše

A Á B C Č D ě E ě F G H CH I Í J K L M N Ň O Ó P Q R Ř S Š T ť U Ú V W X Y Ý Z Ž

Příjmení Vše

A Á B C Č D ě E ě F G H CH I Í J K L M N Ň O Ó P Q R Ř S Š T ť U Ú V W X Y Ý Z Ž

Výběr Křestní jméno ▲ / Příjmení E-mailová adresa Role Skupiny Poslední přístup do kurzu Stav







Tomáš Student Žádné skupiny nyní Aktivní

Vybrat vše Odznačit vše S vybranými uživateli... Vyberte... ▼







Zapsat uživatele

- ve volbě **Účastníci** můžete u každého jednotlivého účastníka upravit nastavení zápisu







a) Přiřazení role pro uživatele

Výběr	Křestní jméno ▲ / Příjmení	E-mailová adresa	Role	Skupiny	Poslední přístup do kurzu	Stav
<input type="checkbox"/>	 Tomáš █████	████████████████████	Student 	Žádné skupiny 	nyní	Aktivní   







b) Upravit skupiny pro uživatele

Výběr	Křestní jméno ▲ / Příjmení	E-mailová adresa	Role	Skupiny	Poslední přístup do kurzu	Stav
<input type="checkbox"/>	 Tomáš █████	████████████████████	Student 	Žádné skupiny 	nyní	Aktivní   




c) Ruční zápis do kurzu

Výběr	Křestní jméno ▲ / Příjmení	E-mailová adresa	Role	Skupiny	Poslední přístup do kurzu	Stav
<input type="checkbox"/>	 Tomáš █████	████████████████████	Student 	Žádné skupiny 	nyní	Aktivní   

d) Upravit zápis

Výběr	Křestní jméno ▲ / Příjmení	E-mailová adresa	Role	Skupiny	Poslední přístup do kurzu	Stav
<input type="checkbox"/>	 Tomáš █████	████████████████████	Student 	Žádné skupiny 	nyní	Aktivní   

e) Vyškrtnout

Výběr	Křestní jméno ▲ / Příjmení	E-mailová adresa	Role	Skupiny	Poslední přístup do kurzu	Stav
<input type="checkbox"/>	 Tomáš █████	████████████████████	Student 	Žádné skupiny 	nyní	Aktivní 