




Časopisy pro děti předškolního věku

Brainstorming ve skupině

- Které časopisy pro děti předškolního věku znáte?
- Jaké typy úkolů, textů se v nich objevují?
- <https://jamboard.google.com/d/1P1Nw6OQ2cly9LqvWr8G6QTeWMd5340Z4kCJI-NdbvqY/edit?usp=sharing>

Časopisy pro předškolní děti I

- ▶ Dětské časopisy se přístupem k dění ve společnosti, v přírodě (i svým vzhledem) přibližují knize.
- ▶ Jde většinou o **měsíčníky**, které se mnohdy od sebe liší jen poukazy na cyklické změny v přírodě.
- ▶ Protože některé z nich na jiné změny nereagují a jednotlivá klišé se zde udržují i několik desítek let (vlaky s parními lokomotivami), bývají jednotlivé ročníky téhož časopisu snadno zaměnitelné (např. Měďa Pusík)



2004



2008



2012



2013




Časopisy pro předškolní děti II

- Obálka je jednou z nejdůležitějších částí časopisů (měla by působit harmonicky a pozitivně).
- *Ilustrace umožňují dítěti „číst“ svým vlastním způsobem. Malé dítě od tří do šesti let bude vždycky citlivé na to, zda ilustrace k textu ve všech detailech „padnou“. (A. Bacus)*
- V 90. letech 20. století z mnoha časopisů téměř vymizel beletristický text (Mateřídouška, Ohníček), který byl nahrazen reklamou, rébusy, bludišti, vystřihovánkami apod.

Časopisy pro předškolní děti


Animáček

- ▶ Auta
- ▶ Báječná školka
- ▶ Ben Já Mína
- ▶ Barbie
- ▶ Bumík
- ▶ Čtyřlístek
- ▶ Dáda
- ▶ Dráček
- ▶ Hrana
- ▶ Méďa
- ▶ Méďa Pusík
- ▶ Pastelka
- ▶ Princezna
- ▶ Puntík
- ▶ Předškolák
- ▶ Raketa
- ▶ Sluníčko



Typy úkolů, které se opakují

- ▶ Příběh / komiks
- ▶ Malované čtení
- ▶ Naučný text
- ▶ Básničky, říkanky, písničky
- ▶ Grafomotorická cvičení
- ▶ Výtvarné činnosti – vystřihování, vyrábění
- ▶ Počítání (spíše než předmatematická gramotnost)
- ▶ Bludiště, luštění, ...

- 
- „Tradiční“ časopisy – Méda Pusík, Sluníčko, Pastelka ... se drží ročního rytmu a jejich čísla respektují roční období, tradice, ...
 - „Nové“ časopisy (Ben Já Mína, Raketa, ...) nabízejí tematická čísla –... recyklace odpadu, jídlo, cestování, film, digitální technologie, sport, botanika, létání, podzemí, „chlupaté číslo“, „detektivní číslo“, mezi skřítky, cesta do vesmíru, olympiáda, ...
 - **Původní úkoly x přejaté (ze zahraničí)**

Malované čtení

- ▶ Jako podnětový materiál je využíván text, který je prokládaný obrázky.
- ▶ Podporuje správný jazykový vývoj
- ▶ Navozuje přirozené vnímání mluveného slova spolu s psaným textem
- ▶ Cvičení umožňuje dítěti aktivně se zapojit do čtenářských aktivit prostřednictvím "čtení" obrázků.
- ▶ Za pomoci dospělého (ten čte text, dítě „čte“ obrázky – je vhodné dítěti ukazovat prstem nebo záložkou právě čtený text. Tímto způsobem je dítě přirozeně vedeno k aktivnímu čtení) vede k podpoře rozvoje gramotnostní roviny jazyka, např. správnému skloňování, časování.
- ▶ Podpora naslouchání, vnímání souvislostí s tištěným textem, tedy sledování textu znamená první krok k úspěšnému čtenářství a později plnohodnotné čtenářské gramotnosti.



Základní informační zdroj – „rozcestník“

- ▶ <https://www.skizkoudozivota.cz/seznam-casopisu-pro-deti/>

Báječná školka (Fragment)



- **Báječná školka – dvouměsíčník**
Časopis pro nejmenší děti ve věku 3-7 let.
- Knižní skřítky Matýsek a Majdalenka připravují to nejlepší z knížek, které jsou určeny všem začínajícím čtenářům.
- V časopise najdete hravé úkoly, básničky, písničky, komiksy nebo soutěže o ceny.
- Pestrou paletu rubrik navíc pravidelně rozšiřují tak, aby byl časopis pro děti stále zajímavější a atraktivnější.

Web časopisu: <http://www.casopis-bajecnaskolka.cz/>

Cena: roční předplatné 258 Kč (6 čísel)



Obsah čísla



BÁJEČNÝ PŘÍBĚH
Jak se Filda učil lyžovat a zařídil,
aby se sněhulák usmíval

4

KOMIKS
Příběh tříkrálový



6

8

PROCVÍČ RUČKU
Na kopci



11

LOGOPEDIE
PRO NEJMENŠÍ



12

BLUDIŠTĚ



13

MALOVANÁ ANGLIČTINA
Ice



14

SUDOKU



15

MANDALY
Písmeno E



16

MALOVANÉ ČTENÍ
Tak dlouho se chodí se džbánem
pro vodu, až se ucho utrhne



18

BÁSNIČKY A ŘÍKANKY
Zima



20

TVOŘIVÁ DÍLNA
Lední medvěd
a tučňák



23

ŠIKOVNÉ RUCE
Sněhulák



25

PUNTA A PODIVUHODNÝ VESMÍR
Sněhová planeta



26

ÚKOLY PRO
PŘEDŠKOLÁKY



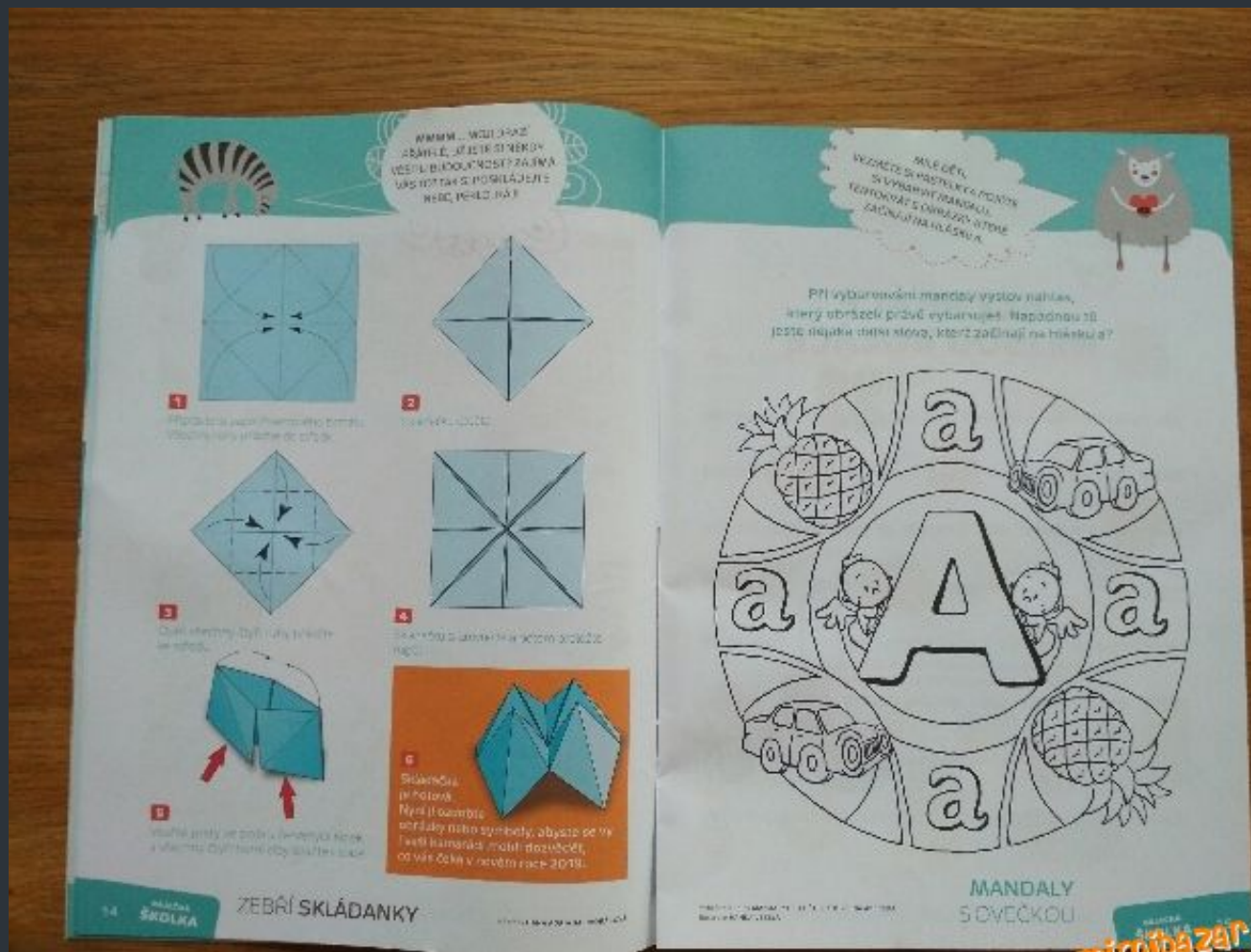
28

POHÁDKOHRÁTKY
Zatracená čarodějnická rýma



32

ZPÍVÁME PÍSENIČKU
Trumpeta



mimibazar.cz

Ben Já Mína (skautský č., bez reklam)

► Ben Já Mína – 5x ročně

Ilustrovaný časopis pro děti ve věku 4 – 7 let. Je o partě kamarádů Benovi, Míně a dalších dětech a vedoucí Jance a jejich dobrodružství.

► Nejrůznější "přírodovědné" aktivity.

► Nutná pomoc dospělého při úkolech jako je tvoření, pokusy, vaření, poznávání místa, kde žijeme, vyprávění, příroda, desková hra, ...

► Pro vedoucí a pedagogy je vytvořen ke každému vydání i **metodický materiál** s rozvedením jednotlivých rubrik, doplňujícími komentáři a dalšími nápady, jak s rubrikami pracovat.

► Obsahuje také texty o práci s předškoláky, které lze využít i mimo práci s časopisem.

Web časopisu: <https://benjamina.skaut.cz/>

Cena: roční předplatné 225 Kč



Ben Já Mína



Ben Já Mína



Bumík

➤ Bumík – dvouměsíčník

Časopis je určen pro nejmenší děti předškolního věku.

➤ Medvídek a jeho zvířecí kamarádi provázejí děti barevným světem plným her a zábavných úkolů, podněcují dětskou zvědavost a představivost, rozvíjejí jejich znalosti a dovednosti.

➤ Děti se pocvičí v kreslení, vybarvování, psaní, čtení a počítání, naučí se leccos o světě kolem sebe a pomocí poutavých příběhů budou rozvíjet svou fantazii.

➤ Časopis při své tvorbě sleduje a respektuje osnovy v mateřských školkách.

Web časopisu: <http://www.bumik.cz/index.php>

Cena: roční předplatné 138 Kč




Bumík



V oblacích nad Velkým kaňonem

Pusík se s kamarády vypravil na dobrodružný let balonem. Cílem jejich cesty se stal úchvatný kaňon řeky Colorado, kterému se anglicky říká Grand Canyon. Rozkládá se ve státě Arizona v USA, a kdo ho prý na vlastní oči spatří, nikdy na jeho krásu nezapomene.



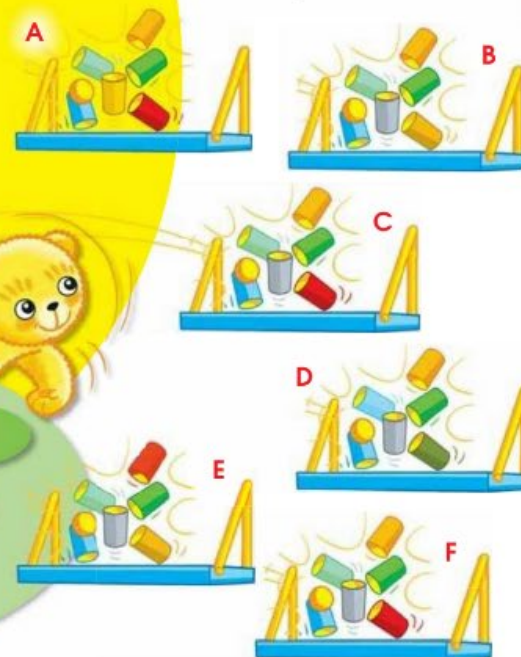
I našim kamarádům div že nevypadly oči z důlků! Něco ale vypadlo doopravdy - několik dílků z obrázku. Vrať je zpátky na místo tak, že do volných políček запиšeš čísla odpovídajících dílků. Dílek, který je navíc, přeškrtni!



OBSAH

- 4-8 Cirkus je tady!
- 9 Rozdíl
- 10-13 Úkoly
- 14-15 Omalovánka
- 16 Bludiště
- 17 Puzzle
- 18 Psaní
- 20-21 Svět zvířat
- 22 Vyrábění
- 24 Počítání
- 25-26 Miniknižka
- 28 Malované čtení


Šest plechovek jednou ranou - to je oblíbené artistické číslo světového cirkusu Bumík! Prohlédni si všechny obrázky a řekni, při kterých vystoupeních byla použita úplně stejná sada plechovek.



DÁREK PRO TEBE:
Bumíkův prstový cirkus

Cirkus je tady!

Bumík, Jára a Eli si nedávno prohlíželi knížku o velkých cirkusových umělcích, a od té doby se chtějí stát artisty. Proto už několik dní od rána do večera pilně trénují různé akrobatické kousky. Dnes pořádají na zahradě představení pro své kamarády. Bami, Majle a Mikymu se vystoupení moc líbí a po každém povedeném čísle odmění cirkusové umělce bouřlivým potleskem.



Ale co to? Najednou se k Járovu žonglování přidává tichá hudba, která postupně sílí a přibližuje se. Všichni kamarádi se nahnou k plotu a vyhlížejí, co se to v městečku děje. „Podívejte, doopravdický cirkus!

S klauny a maringotkami!“ volají zvířátka jedno přes druhé, když vidí, jak se ulicí blíží pestrobarevný průvod v čele s principálem. „Co myslíte, nehodilo by se jim pár pomocníků?“ prohodí zamýšleně Eli. „Za optání nic nedáme,“ prohlásí Bumík, a jde se.



Pincipála Leona návštěva zvířátek velmi těší. Při stavbě obrovského cirkusového stanu je opravdu každá ruka dobrá. A tak se kamarádi rychle vrhnou do práce. Jára, mistr ve šplhání do výšek, upevňuje lana k podpěrným sloupům, a Eli je tak silná, že dokáže těžkou stanovou celtu přehodit přes hotovou konstrukci úplně sama!



To jsem nevěděl, že je v cirkusu tolik práce,“ kroutí hlavou Bumík, když pozoruje všechen ten ruch při přípravách na večerní představení. Jenom těch laviček pro diváky co se musí postavit do hlediště... Zrovna když méďa prochází kolem silného vzpěrače, stane se nehoda. Ze silákovy obří činky se uvolní jedna těžká železná koule a spadne rovnou na palec trénujícímu provazochodci. Au, au, to tedy musí pořádně bolet!

Časopis CVAK (Luxor) – ukázky z knih (reklamní časopis)

první čtení

Kdo zachrání Šedíka?

Šedík je nejmladší ze tří koťat a všichni ho odstrkují. Když navíc máma Míla jednoho dne nečekaně odejde, musí si Šedík hledat vlastní pelíšek. Najde ho na půdě a spolu s ním i novou kamarádku – rok ztracenou čepici Bubi, kterou nikdo nehledá. Co všechno spolu zažijí?

STRAŠIDLO

Jednou ráno šátralo slunce až vzadu v polici a probudilo Šedíka nezvykle brzy. Bříško už zase kručelo hlady, a tak bylo načase ověřit, jak pekař plní sliby. Bubi měla ještě půlnoc, a proto ji kocourek nechal spát.

Už jak se blížil ke dveřím pekárny, viděl, že je miska naplněná po okraj. To si dám! těšil se a poprvé smočil fousky v mléce. Zavřel oči a poslal do bříška první hlt.



Když smočil fousky podruhé, za zády se mu ozvalo
„A konec! To už je naše!“



Ani se nemusel otáčet, aby věděl, s kým má tu čest. Bratři si přišli pro denní příděl a nemínili se dělit. „Měl jsem jenom jeden lok!“ bránil se Šedík a od misky se mu nechtělo. „Koho to zajímá?!“ „Upaluj, nebo ti pomůžeme!“ Lap a Fous naježili záda a výhrůžně prskli. Tu se od schodů ozvalo zavrčení.



Co se stane dál? Kdo Šedíka zachrání? Dozvíš se v této knížce.

Kotě Šedík a ztracená čepice Bubi zažívají jedno dobrodružství za druhým. Jednoho dne se ale kotě musí rozhodnout – seznámi Bubi s holčičkou, která potřebuje čepici, a vzdá se kamarádky, ale za cenu, že Bubi zase bude šťastná? Jak všechno s Šedíkem a Bubi dopadne? Samozřejmě že dobře!

Čtyřlístek MINI

časopis zaměřený především na děti předškolního a mladšího školního věku
obsahuje množství vystřihovánek, doplňovaček, říkanek a pohádek




GRAFOMOTORIKA


PROCVIČOVÁNÍ

Před každým psaním je potřeba si procvičit a uvolnit ruce, prsty.

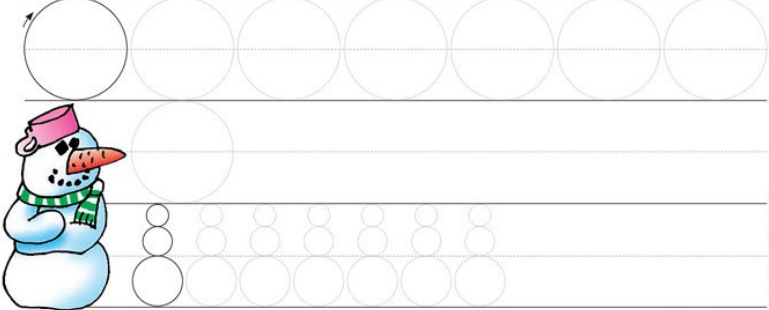
Obtáhni po směru šipek, kudy letí puk. Poté dokresli bez pomocných linek.



Obtáhni po směru šipek. Poté dokresli bez pomocných linek.



Obtáhni po směru šipek. Poté dokresli bez pomocných linek.



mini 31

Ilustrace: Janina Němčická, Archiv

Čtyřlístek MINI

1+1 POČÍTÁNÍ

HLEDEJ A POČÍTEJ!

Spočítej tučňáky na obrázku, jestli neznáš číslice, vybarvi odpovídající počet koleček. Když to dokážeš, můžeš místo teček napsat číslici.



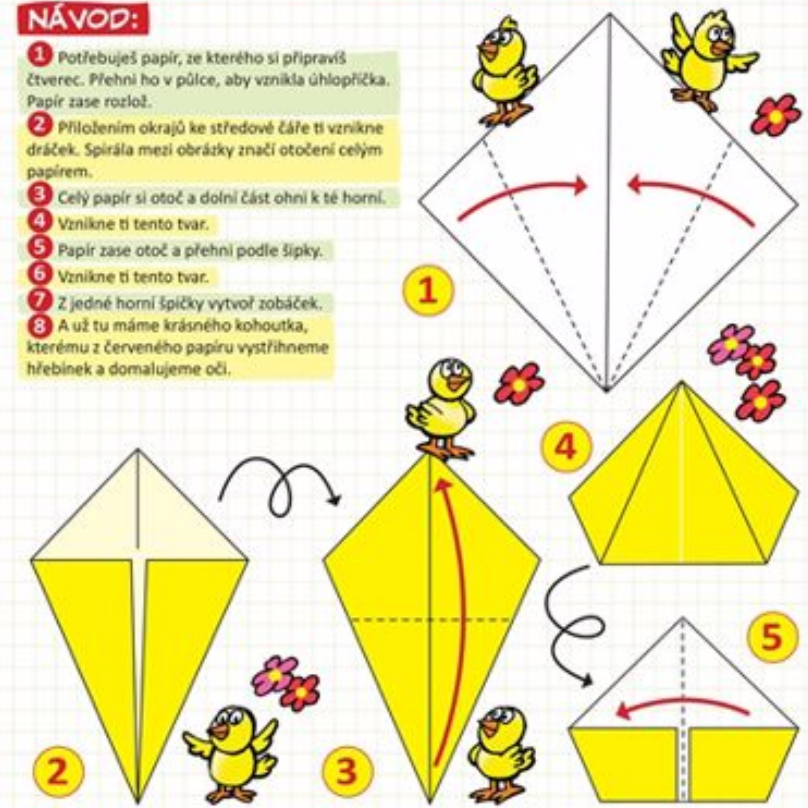
Counting grid with a rabbit character pointing to it. The grid consists of two rows of ten circles each.

TVŮŘENÍ

ORIGAMI KOHOUTEK + VELIKONOČNÍ PŘÁNÍČKO

NÁVOD:

- 1 Potřebuješ papír, ze kterého si připravíš čtverec. Přehni ho v půlce, aby vznikla úhlopříčka. Papír zase rozlož.
- 2 Přiložením okrajů ke středové čáře ti vznikne dráček. Spirála mezi obrázky značí otočení celým papírem.
- 3 Celý papír si otoč a dolní část ohni k té horní.
- 4 Vznikne ti tento tvar.
- 5 Papír zase otoč a přehni podle šipky.
- 6 Vznikne ti tento tvar.
- 7 Z jedné horní špičky vytvoř zobáček.
- 8 A už tu máme krásného kohoutka, kterému z červeného papíru vystříháme hřebínek a domalujeme oči.





Dráček

Dráček – měsíčník

Určen dětem předškolního a mladšího školního věku

- ▶ Slouží pro inspiraci i učitelkám MŠ a ZŠ
- ▶ Podporuje analytické myšlení, rozvoj fantazie a logické uvažování.
- ▶ Na vzniku časopisu se podílí dětská psycholožka, logopedka a učitelka mateřské školy i alternativní ZŠ.
- ▶ V každém čísle naleznete úkoly na procvičení ruky, logopedické básničky a doplňovačky, hry s logikou, tvoření z běžně dostupných pomůcek v domácnosti, nácviky písmenek pomocí obrázků, modely a vystřihovánky, obrázkové křížovky, spojovačky, materiály, které na sebe navzájem navazují (jedno téma rozpracované například v komiksu, obrázkové encyklopedii, pohádce, hlavolamech i v tvoření).

Web časopisu: <https://casopis-dracek.cz/>

Cena: roční předplatné 588 Kč



Dráček



Dráček

KVÍZ

POZORUJEME PTÁČKY

KOLIK PTÁČKŮ UVIDÍM?

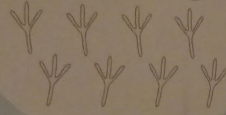
Vždy, když venku zahlédneš stejně zbarveného ptáčka, najdi jej na obrázku a poznač si to vybarvením jedné nožičky.




Čimčarara, čim, čim, čim!

Na žlutém těle mi sedí černá hlavička, prozpěvuje

S ○ ○ ○ ○ ○ ○ ○ ○ ○ ○ A



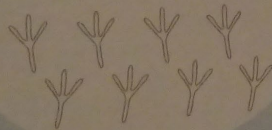
DOPLŇ, JAK SE PTÁČCI JMENUJÍ



Se mnou že není žádná řeč?

Vždyť já jsem přece

V ○ ○ ○ ○ ○ ○ ○ ○ C



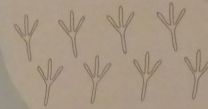
Já jsem chytrá

S ○ ○ ○ ○ ○ ○ ○ ○ ○ ○ A

a mám ráda třpytky a cinglata!

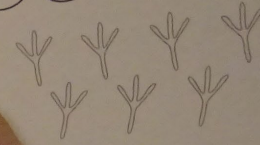
Mé červené břicho je veliké, asi že moc jím? Říkají mi

H ○ ○ ○



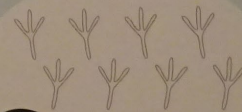
Nebaví mě stojka, jmenuji se

S ○ ○ ○ ○ ○ ○ ○ ○ ○ ○ A




Mám černý frak a červený nos, mé jméno je

K ○ ○ ○ ○



Žlutá jsem a jde mi zpěv a mluva, snad proto jmenuji se

Ž ○ ○ ○ ○ ○ ○ ○ ○ ○ ○ A


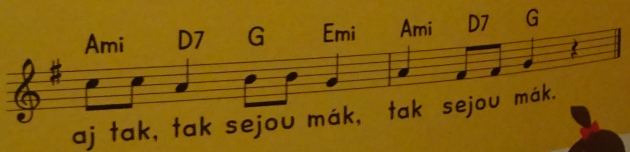
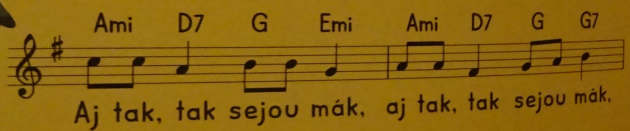
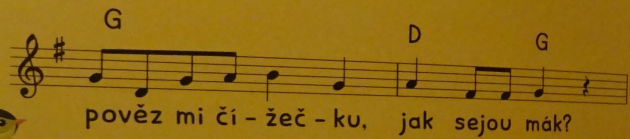
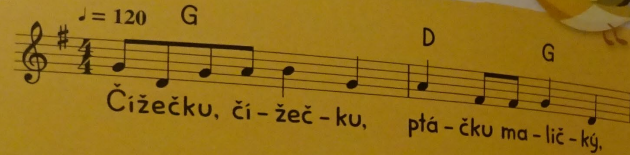


KTERÉHO PTÁČKA VIDÁŠ NEJČASTĚJI?

Dráček

PÍSNÍČKA

ČÍŽEČKU, ČÍŽEČKU



ZATANCUJ A PŘEDVEĎ
Jak seješ mák, jak mák roste
a kvete, jak skliziš mák, jak
meleš mák a jak jíš mák.



ČÍŽEČKU, ČÍŽEČKU, PTÁČKU MALIČKÝ,
POVĚZ MI ČÍŽEČKU, JAK SEJOU MÁK?
AJ TAK, TAK SEJOU MÁK, AJ TAK, TAK SEJOU MÁK,
AJ TAK, TAK SEJOU MÁK, TAK SEJOU MÁK.

ČÍŽEČKU ... JAK ROSTE MÁK?
AJ TAK, TAK ROSTE MÁK, AJ TAK, TAK ROSTE MÁK,
AJ TAK, TAK ROSTE MÁK, TAK ROSTE MÁK.

ČÍŽEČKU ... JAK KVETE MÁK?
AJ TAK, TAK KVETE MÁK, AJ TAK, TAK KVETE MÁK,
AJ TAK, TAK KVETE MÁK, TAK KVETE MÁK.

ČÍŽEČKU ... JAK LÁMOU MÁK?
AJ TAK, TAK LÁMOU MÁK, AJ TAK, TAK LÁMOU MÁK,
AJ TAK, TAK LÁMOU MÁK, TAK LÁMOU MÁK.

ČÍŽEČKU ... JAK MELOU MÁK?
AJ TAK, TAK MELOU MÁK, AJ TAK, TAK MELOU MÁK,
AJ TAK, TAK MELOU MÁK, TAK MELOU MÁK.

ČÍŽEČKU ... JAK JEDÍ MÁK?
AJ TAK, TAK JEDÍ MÁK, AJ TAK, TAK JEDÍ MÁK,
AJ TAK, TAK JEDÍ MÁK, TAK JEDÍ MÁK.



NY V TÝDNU
ČÁČKOVÉ

Dráček

POHÁDKA

NEPOSLUŠNÍ KLOKANI

„My jsme velcí klokani, co se v trávě prohání. Kdo by nás chtěl dohonit, rychlé nohy musí mít!“ zpívali klokan Fído a jeho mladší sestra Zorka stále dokola. Až si z toho ostatní zvířata zacpávala uši! Sourozenci byli pěkná kvítka. Svůj čas nejraději trávili všelijakými lumpárnami.

Jednou jim maminka povídá: „Vy zlobidla! Na ty svoje neplechty jednou doplatíte. Kdybyste raději pomohli s hledáním potravy. Zkuste najít nějaká chutná travnatá místa. Určitě na svých výpravách taková potkáváte.“ Ale jak to bylo zvykem u Fída a Zorky, na maminičiny prosby rázem zapomněli. Druhý den opět skákali po zarostlé stepi a kuli pikle. „Pošlu na vás čerta, ten už vám to vysvětlí!“ zlobila se maminka, utahaná z celodenní práce. „Na čerta nevěříme,“ vyplázli klokaní sourozenci jazyk.

Jak se ale setmělo a nad hlavami jim svítily hvězdy, začalo jim to vrtat hlavou. Zorka se trochu bála: „Fído, co když existuje?“ klepaly se jí zuby. Než Fído odpověděl, v křoví to zašustělo. Fído si hrál na hrdinu: „Na čerty nevěřím!“ zvolal. Najednou však z křoví vylezlo velké strašidelné stvoření. „ČEEERT!“ vykřikli vyděšeně a uháněli za maminkou. Ze všech sil se snažili nasoukat do máminy klokaní kapsy. Zapomněli, že z ní už dávno vyrostli, a ne a ne se do ní vejít! „Vidíte, já vám to říkala. Už mě budete poslouchat?“ objala máma své děti. „Budeme!“ slibovali Zorka a Fído. „Jen na nás neposílej toho ošklivého čerta,“ prosili.

Od té doby pomáhali, jak jen to šlo. Netušili, že to nebyl opravdový čert, ale čert tasmánský, dravý vačnatec, který žil v poklidu kousek vedle jejich domova.

Napsala a nakreslila Dagmar Pásková

HRA NA KLOKANY PRO DVA I VÍCE HRÁČŮ

1 ZA TRIČKO SI DEJTE SVOU OBLIBENOU PLYŠOVOU HRAČKU, abyste měli stejnou kapsu, jakou mají klokani, aby v ní nosili své mládě. Určete si místa, kde označíte **START** a **CÍL**.

2 VŠICHNI SE POSTAVTE NA STARTOVACÍ ČÁRU: 3 - 2 - 1 TEĎ! Klokaní poskakují co nejdelšími skoky do cíle.

3 KDO BUDE V CÍLI PRVNÍ? Ten, kdo má nejdelší nohy, nebo ten, kdo udělá nejvíce skoků? Každý si své skoky při skákání spočítá. Ale pozor, nesmí vám vypadnout plyšák!



Cena 45
Pro předplatit

• POKROKOVĚ
• V KOMODĚ



Hvězdička

- **Hvězdička (vzdělávací časopis) – dvouměsíčník**
Určen dětem ve věku 3-7 let
- Číslo není vázáno na 1 téma, ale kopíruje roční období
- Kromě klasických cvičení se vyskytuje i angličtina, jóga, recepty, logické úkoly, několik textů - k tématu ročního období, klasická pohádka, malované čtení, logopedie, sekce Významné dny
- Časopis je tištěný na těžší gramáži papíru – vydrží (stejně jako Puntík)
- Vydává Esprit Bohemia od roku 2021

Web časopisu: <https://www.casopishvezdicka.cz/>

Vychází 6 x ročně + 4 x ročně speciál (Hvězdička speciál) dle ročních období

Témata dle ročního období – v 1 časopise Velikonoce, jaro na zahradě, Den Země, Čarodějnice, ...

AHOJ,

JSEM RÁDA, ŽE TU JSEM S TEBOU A MOHU TI VYMÝŠLET ZABAVNÉ ÚKOLY. JDEME NA TO.

Po splnění úkolu vybarvi políčko. Dorazíš až do cíle?

OBSAH

Čtení pohádky 4 5 6 7 8 9 10

Jaro 6 7

Povolání 8 9 10

Jídlo 11

Recepty 20 19 18

Jóga 18

Abeceda 17

Velikonoce 16 15 14 13 12

Domácí mazlíček 12

Ze života hmyzu 18

Barvení vajíček 27 28

Jarní křížovka 28

Angličtina 30 31

Tvoření 29 30 31

Logopedie 32

Zvířátka na farmě 37 36 35 34 33

Den Země 35 34 33

Čarodějnice 41 40 39 38

Pohádka 38

BONUS

Vystrihovánky VČELKA 21 22

Vystrihovánky ROBOT 23 24

Puzzle 25 26

3

JARO

Jaro je jedno z nejkrásnějších ročních období. Příroda se zvířátka se probouzí ze zimního spánku, venku se příroda zelená, na stromech se začínají objevovat zelené lístečky a v trávě můžeme spatřit první kytičky. Začíná nad námi poletovat barevný hmyz a zpěv ptáčků nás hřeje u srdíčka.

NĚKTERÉ JARNÍ KYTIČKY MŮŽETE SPATŘIT LŽ POD SNĚHEM.

ARONIS, SNĚŽENKY, PODOBĚL, PETRKLÁČ, NARCIS

KVÍZ

- Na jaře ptáčci odlétají do zimních krajin. ANO X NE
- Na jaře slavíme Vánoce. ANO X NE
- Na jaře se nechodí do školy. ANO X NE
- Na jaře mají všechny děti zimní spánek. ANO X NE
- Na jaře jezdíme na kole. ANO X NE
- Na jaře padají kaštiny. ANO X NE

Rozhlédněte se v přírodě a vyfoťte nám první jarní kytičky.

Ptáčci přilétají z teplých krajin a stavějí si hnízdečka pro celou rodinu. Můžete vidět například:

SPÁČEK, VLAŠTOVKA, SKÁRYN, ČAP, KONIPIS

Zakroužkuj, co do řádku nepatří.

Obtá jednot obráz

VLOŽ KYTIČKY TAM, KAM PATŘÍ. ZŮSTANOU NĚKTERÉ KYTIČKY BEZ KVĚTINÁČKU!

POZDRAV SLUNCI

Cvičte v příjemném a klidném prostředí – vyvětrejte si pokojíček.
Vezměte si pohodlné oblečení.
Nic vás nebolí ani teď a ani při cvičení.

Věk: **4+** Obtížnost: ● ● ●

Upažte a vytáhněte se směrem vzhůru s mírným záklonem.

Postavte se, nohy a dlaně dejte k sobě.

Upažte a vytáhněte se směrem vzhůru s mírným záklonem.

Jděte s vytaženými pažemi do hlubokého předklonu.

Levou nohu přisuňte a jděte do hlubokého předklonu.

S pravou nohou jděte dopředu.

Jednu nohu pokrčte, jděte směrem dolů a dlaně dejte na zem.

Postupně zvedejte pánev.

Od hlavy se postupně zvedejte, pánev držte na zemi.

S výdechem dejte kolena, hrudník a bradu na zem.

S nádechem narovnejte obě dvě nohy, dlaně nechte na zemi.



VELIKONOČNÍ SNÍDANĚ



UŠATÝ ZAJÍČEK

BUDETE POTŘEBOVAT:

Na těsto: 1 hrnek hladké mouky, 1/2 hrnku mléka, 1 lžička oleje, 1 vajíčko, 2 lžičky cukru krupice, 1/2 pytlíku prášku do pečiva, olej. Na zdobení: Banány, jahody, borůvky.

NÁVOD: Nejdříve si připravte těsto, všechny ingredience smíchejte dohromady a dostatečně metlou promíchejte. Na rozpálenou pánev přidejte olej. Lžičku těsta vlijte na pánvičku, pomocí lžičky vytvořte kolo. Takto si připravte jedno kolo velké a dvě malé. Až budete mít dosmaženo, připravte si ovoce. Z banánu odkrojte dvě kolečka na oči a zbytek banánu rozkrojte podélně napůl, vzniknou vám ouška. Z druhého banánu si nakrájejte slabé proužky na fousy a dva zoubky. Vše poskládejte na talíř, dozdobte zajíčkovi jahodový čumáček a borůvkové oči.



VESELÁ KUŘÁTKA

BUDETE POTŘEBOVAT:

Těsto na lívance, jahody, Nutellu a mrkev.

NÁVOD: Z těsta usmažte dva malé lívanečky.

Lívanečky položte na talíř. Jahody překrojte napůl a kuřátkům dejte křídélka. Z další jahůdky ukrojte zobáčky. Z mrkve nakrájejte nožičky a dozdobte kuřátkům Nutellou oči. Píp, píp.



DEN ZEMĚ



22. DUBNA

Den Země slaví celá naše planeta 22. dubna. Oslavujeme naši Zemi a zároveň jí pomáháme.

Jak můžeme pomoci?

- Třídíme odpad.
- Neplytváme vodou ani jídlem.
- Neházíme do přírody to, co tam nepatří.



Tip: Pro naši Zemi jsou důležité rostliny, proto se k nim hezky chováme, zbytečně nic netrháme a neničíme. Co takhle s maminkou a tatínkem zasadit na Den Země strom? To je krásný nápad.



Poznáš, co patří do jednotlivých popelnic? Spoj čarou.

PLAST PAPÍR SKLO BIOODPAD

ČARODĚJNICE

30. 4. 2021

Noc ze dne 30. 4. na 1. 5. je velmi magická. Té noci se říká noc Filipjakubská nebo též Pálení Čarodějnic. Je to zvyk, který je spojený s pálením ohně a víry v čarodějnice.

ZAKROUŽKUJ VŠE, CO DO LEKTVARU POUŽIJES

ZAŘÍKÁVADLO

Vybarvi si lektvar, jak bude vypadat.

DOPLNĚNÍ PŘEMĚNA DLE SMĚRU PIVOČEK

Děti, na ohně si dávejte velký pozor, nechoďte blízko a buďte vždy s dospělými!

Vyrobte si vlastní kouzelný lektvar. Můžete si vymyslet čarodějnické jméno, např. Fimfál, Kulplnd nebo Elvra. K čemu lektvar bude sloužit: Např. kdo ho vypije, naroste mu dlouhý nos, nebo bude mít ve škole samé jedničky. Zařikávací např.: Kuli, full, buli, trk, lrk, brk, af má ten slon velký lrk...

Jméno čaroděje: _____


Jméno lektvaru: _____

K čemu bude lektvar sloužit? _____


namaluj svého čaroděje.

SNĚHURKA


V doklém království žila malá Sněhurka. Vychovávala jí královna, která se celý den prohlížela v kouzelném zrcadle. „Kdo je v zemi sdejší najkrásnější?“ ptala se a zrcadlo odpovídalo: „Ty, má paní, jsi v zemi sdejší najkrásnější.“ Královna byla spokojená.



Sněhurka rostla a byla den ode dne krásnější. Jednou zrcadlo odpovědělo: „Sněhurka je v zemi sdejší najkrásnější.“ To královnu rozstěbalo. Poručila myslivci, aby Sněhurku zavedl hluboko do lesa a tam ji zabil. Vyšláknutá Sněhurka koukla, ať dělá na myšinu s chomáčkem. V ní byla sedm malých bobáček, sedm malých misticák, sedm malých postýlek. Postýlka se do té najkrásnější postýlky a vyčerpáním usnula. Bydlo tam sedm trpasličů. Frňa, Kajcha, Kajsal, Stýdln, Šlaku, Dřimel a Šmudla. Věrní se divili, když v postýlce našli krásnou dívku. Postýlci jí, aby v nich spávala.



Někdy se jim spolu žilo. Ale zrcadlo brzy prozradilo, že najkrásnější v zemi je stále Sněhurka. Mrazoch se hněvalo, myslivci, že Sněhurka se strachem dělá ve své. Uvařila káňvar páný jadu a namočila do něj krásnou postýlku. V přestrojení se vyběhla do lesa. Ptalas Sněhurku a natlačila jí tu najhorševnější jasičku. Sněhurka si koukla a padla bez života k zemi. Nešťastní trpasličci jí uvolili do křivčivěi rakvy. Vypadala, jako když spí.



Za několik dní jsi kolem přine. Věrní si spojili dívky. Počítali jí a v tu chvíli se Sněhurka probudila. Žil kouzlo bylo zlomeno. Brzy se ženala s princem, kam byla pozvána i sedm trpasličů. A královna? Té samou oděni teď navštívil osáklivěi.

HVĚZDIČKA SLAVÍ VELIKONOCE



Hvězdička se roztoučila s posledním sněhulákem ve chvíli, kdy našla první jarní květinu. Jako je každý šunáček něčím probudil všechna semínka, kroučky a zvířátka. Vrtávejte, lenoři, korm se zelení, korm se zelení. A že se opravdu zelenalo! Štormem vynasly pupeny a z nich vykoučly květy. Pěšci, kteří šlišli přes zimu darna, všlihi kamanělyi usvajšji se z řepajch krajů. Páně si začali opravovat a stavět hrázka, do kterých brzy nakladou vajíčka.



Děti se také chystaly jaro přivítat, malovaly vajíčka a vyzdobovaly hvězdičce, že se blíž Velikonoce. S Velikonocí je spojeno mnoho tradic, které oslavují probuzení přírody za zimního spánku. Velikonocní veslice, pieterní pomáček z vrtavého prouti a velikonoční beránek. Hvězdička se slyvem stěhovala děti, jak malují vajíčka, a dostala nápad!



V kurníku našli násto několik vajíček. To krásná pomatavala, opětně uvolila do košičku a přhřýla kóřtem. Každý kolebník se odnáno jedno dostane.

Pak se vyběhla pro beránka. Zrcadlo si na louce podhrnčoval na šťastně kravičce. Hvězdička tu přivešla ke košičku a čekala na kolebníky.



A už je slví, už je všli hlady. Kady, dopravový, dejte vejce malovat, raděte-li malovat, dejte osopň bílý, šlapíčka vám snese jiny. Kolebníci hvězdičku pořádně vyšetvali, aby odětoho po celý rok odraň a světlí, a hlíli se na vřakuku. Hvězdička oděto do košičku a vydala přehrdně dšit... buďto! A druhí, třetí, čtvrtí... Co se stalo?!



Kóepak, takto vajíčka našlyta pro kolebníky, tohno už pár dní zahrňvalo jejich mramníka. Jeltěže jim bylo v košičku teploučka. A beránek, ten také pašil na louku ke své mamince! Hvězdička je lta honem všechny vřdit.



Kamaněti pak hvězdičce přinesli toho správněho sladkého beránka s rozáčkami. To byla dobráto! Společně také vřdili do země pomáčeky z prouti. Když se o ně budou dobře starat, mže z nich vyrůst vřábka. A z té si třeba dělat, jiny kolebník uplete svou pomáčeku.

Méd'a Pusík

➤ Méd'a Pusík – měsíčník

Časopis je určen pro předškoláky a mladší školní děti.

- Děti se pocvičí v kreslení, vybarvování, psaní, čtení a počítání, naučí se leccos o světě kolem sebe a pomocí poutavých příběhů budou rozvíjet svou fantazii. Časopis při své tvorbě sleduje a respektuje osnovy v mateřských školkách.

Web časopisu: <http://www.medapusik.cz/index.php>

Cena: roční předplatné 348 Kč (12 čísel)



Učený pejsek Bello



Bello byl už od rána jako na trní. Nemohl se dočkat, protože odpoledne chtěl vyrazit s Pusíkem do zoo. A neměla to být jen obyčejná procházka mezi pavilony a výběhy! Pejsek totiž pilně studoval a hledal v atlasech, lexikonech a mapách, a spoustu věcí znal. „Věděl jsi, že sépie má tři srdce a že žije ve Středozemním moři a v Atlantském oceánu?“ zeptal se Bello Pusíka cestou. Méd'a se usmál: „Nevěděl, Bello. Ale našel jsem s sebou odborníka, a ten mi jistě všechno objasní.“ A taky že ano. Hned jak dorazili k prvnímu zvířeti, ujal se pejsek výkladu. „Páv korunkatý pochází z Indie. To je velká země v jižní Asii. A táhle jsou plameňáci. Ti žijí třeba v Africe.“



Vtom naše kamarády někdo zatahal za tlapy. Pusík s Bellem se ohlédl a nevěřili svým očím. Před nimi stály dvě roztomilé opičky! „Jestli chcete vidět zvířátka, která žijí v Africe, pojd'te s námi. My jsme taky odtamtud.“ - „Proč ne, takové průvodce po zoologické zahradě jen tak někdo nemá,“ zaradovali se méd'a s pejskem a vyrazili za svými novými kamarádkami.



Opičky je zavedly nejdřív ke slonům. „Tihle chobotnatci jsou největší suchozemští savci na světě,“ pronesl Bello učeně a hned dodal: „A nežijí jenom v Africe. V Asii byste našli jiný druh - slona indického.“ - „A jestlipak taky víš, co si sloni dají rádi k obědu?“ zeptal se s úsměvem Pusík. „Jasně, že vím. Jsou to býložravci a chutnají jim hlavně větve a listy, které si podávají do pusy dlouhým chobotem.“ Opičky uznale pokývaly hlavou: „Kdepak, Bello, tebe nikdo nenachytá.“

Vdalším výběhu čekalo na naše malé návštěvníky stádo velbloudů. „Vůbec si nedokážu představit, že vydrží tak dlouho bez vody. Prý i několik týdnů...“ hloubal Bello. „Není se co divit, že velbloudi jako jediní savci na světě můžou pít i slanou vodu.“



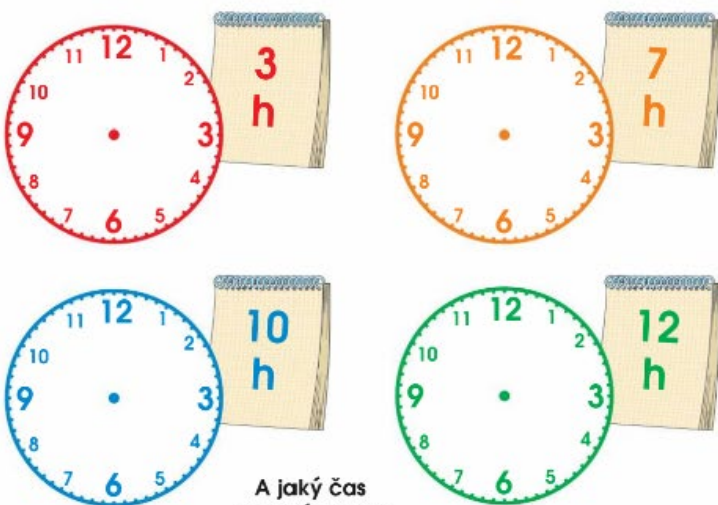
Méďa Pusík

Úkoly


Čtvrt, půl, tři čtvrtě, celá...

Pusík bude tentokrát cestovat po celém světě. Ještěže si nezapomněl přibalit hodinky! V každé zemi si totiž bude muset nařídit místní čas. Když je u nás ráno, v Asii je už odpoledne a v Americe teprve noc.

Vezmi si tužku a zakresli na každý ciferník uvedený čas.



A jaký čas ukazují hodiny právě teď?

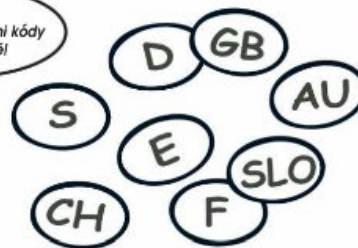


...Povězte, hodinky, mě zlaté panenky, kolik to dělá?

2

Pojď s našimi kamarády zalívat atlasem!
Procestuješ svět, a ani nebudeš muset vstát od stolu...
Tady na tebe čeká první úkol:

Nálepky s dvoupísmennými kódy vybarvi žlutě!



Prohlédni si Pusíkův kufřík. Má na něm nalepené kódy zemí, které procestoval. I Mau si přivezla z cest nálepky. Jedna jí ale chybí. Která to je? Zkus ji doplnit.



Obsah

Na co se můžeš těšit?

Příběhy a vyprávění

Učený pejsek Bello	4
Naší přírodou	28
Malované čtení	36



Úkoly

Omalovánka s úkoly	8
Úkoly	10
Počítání	12
Rozdíly	13
Puzzle	23



Pracovní sešit

Úkoly	15
Grafomotorika	20
Logopedie	22

Pro šikovné ručičky

Slon z rukavice	30
-----------------	----



Kreslení a malování

Vzhůru za dobrodružstvím!	14
Napnout plachty - dálky volají!	32



Retro edice

Vodul Vodul	24
Piknik v oáze	25
Počítání v Africe	26
Hurá na safari!	27

Příloha

Hra - putování za zvířátky


3

Pastelka

Pastelka – měsíčník

Český časopis, který neopisuje, nekopíruje, ani nepřekládá ze zahraničních zdrojů.

- Obsahuje původní, vyzkoušené činnosti a aktivity od týmu zkušených autorů.
 - Časopis je určen pro 5 – 8 leté děti, jejich rodiče a učitele. Vychází ve školním roce. Volně navazuje na rámcové vzdělávací programy mateřských a základních škol.
 - Školám nabízí dlouhodobé projekty v podobě her na celý školní rok. Práce s Pastelkou vyžaduje aktivní spoluúčast rodičů, prarodičů nebo učitelů.
 - **Dvě části: „naučnou“ a „procvičovací“**
- Web časopisu:** <http://www.pastelka.com/>
Cena: Roční předplatné časopisu pro jednotlivce stojí 456 Kč (12 čísel)



Pastelka

PROSINEC



BARBORKY. MIKULÁŠ. VÁNOCE.

Svátek Barbory se slavil pouhé dva dny před Mikulášem. Oba svátky měly mnoho společného. U obou se používaly masky a děti dostávaly nadílku. Podle pověsti byla Barbora dcerou bohatého pána. Hlídal ji před nápadníky, a tak ji zavřel do věže. Dívce se podařilo utéct, ale byla chycena a dovlečena zpátky. Nakonec byla popravena. Cestou na popravu prý utrhla větvičku, která uprostřed zimy rozkvetla...

Barbora se stala patronkou a ochránkyní mnoha řemesel a povolání – třeba horníků, slévačů, tesařů a hasičů. V mnoha vesnicích chodily po domech „barborky“. Ženy a dívky zahalené do bílých prostěradel a šatů držely v rukou košík s ovocem a sladkostmi pro hodné děti. Ve druhé metlu a vařečku na ty zlobivé. Jejich obchůzku nahradil Mikuláš. Zůstal zvyk řezání třesňových větviček – „barborek“. Daně do vody by měly rozkvést bílé květy do Štědrého dne.

Mikulášská nadílka (5. 12.) je už dlouhá léta stejná. Jde o to obdarovat děti a udělat jim radost. Tedy – zejména těm hodným. Pro zlobivé by mělo být jenom uhlí a brambory. Mikuláš je jindej v doprovodu může mít i několik andělů a čertů. Mikuláš má na sobě červené roucho, přes které je přehozená bílá halena s červeným křížem. Na hlavě má špičatou čepici. V ruce drží berlu. Na zádech nese nůši s dárky. Anděl je v bílém. Čert má na hlavě dva rohy, v ruce drží řetěz.



Připravil: Miroslav JALOVECKÝ Nakreslil: Barbora...

ZIMNÍ SLUNOV RAT (21. prosince) býval oslavou zimy, ročního období, kdy příroda „spí“. Dny byly krátké, málo tepla a nebylo ani moc jídla. Lidé čekali na návrat slunce a jeho síly.

ŠTĚDRÝ DEN dostal svůj název podle večerní nadílky. Svátek mají Adam a Eva. Podle Bible první lidé, které stvořil Bůh. 25. 12. je den návštěv. 26. 12. Štěpánská koleda.

DONES je pro většinu lidí – dospělých i dětí – nejdůležitějším dnem vánočních svátků ten první – 24. 12. Staví se BETLÉMY: papírové, dřevěné, voskové, sádrové, keramické a dokonce i z těsta. Je to starší zvyk než strojení stromku.

Stromky se dříve zdobily přírodními ozdobami: červenými jablíčky, ořechy, šiškami, papírovými a slaměnými ozdobami a řetězy. Nový druh ozdob se objevil koncem 19. století. Jsou to dodnes používané skleněné ozdoby.



ŠTĚDROVEČERNÍ ZVYKY. Věřilo se, že kdo se ráno umyje ve studené vodě, bude celý rok zdravý. Děti smídaly chleba s medem – to proto, aby celý rok byly „sladké“ – hodné. Kdo vydržel až do večera bez jídla, měl při východu první hvězdy vidět „zlaté prasátko“. Odpoledne se strojil stromek. Ke štědrovečerní večeři se zasedalo ve svátečním oblečení. Stůl musel být prostřený pro sudý počet lidí. Když měla rodina lichý počet, prostřelo se pro jednoho navíc. Pod talíře se dávaly mince nebo šupiny z kapra, aby se nás držely peníze. Podávalo se devatero druhů jídla: polévka (houbová, čočková, rybí), hlavní jídlo, jablka, ořechy, sušené ovoce, různé pečivo – hlavně vánočka.

Čekalo se, až všichni dojedí. Věřilo se, že by se jinak za rok nemuseli sejít. Po večeři se rozkrajovala jablka. Když byla uvnitř hvězdička, znamenalo to štěstí a zdraví. V míse s vodou se pouštěly lodičky – ve skořápce z vlašského ořechu hořela svíčka. Večer uzavřela nadílka.



FIGURÁLNÍ PEČIVO

Z chlebového a kynutého těsta se tvořily figurky – symboly Slunovratu.



DODNES se na Štědrý den dávají dárky.



VÁNOČKA

Je to nejstarší vánoční pečivo. Pletla se z devíti pramenů. Spodní ze čtyř (slunce, voda, vzduch a země), uprostřed tři (rozum, cit, vůle) a nahore dva: láska a rozum.

Pastelka

PRO RODIČE, PRARODIČE, UČITELE

NÁMĚTY pro společné
aktivity s dětmi

3. SEŠIT

ČESKÁ ŘÍKADLA, HÁDANKY, PŘÍSLOVÍ, PŮŘEKADLA

ŘÍKADLA

Koleda, koleda, Štěpáne,
co to neseš ve džbáně?
Nesu, nesu koledu,
upad jsem s ní na ledu.
Psi se na mě sběhli,
koledu mi snědli.


Já jdu na koledu,
nesu si pytel,
kdo mi ho dá plnej,
to bude můj přítel.
Kdo mi ho dá půl,
vezmu na něj hůl.

En, ten, týky,
dva špaňky,
čert vyletěl
z elektríky,
bez klobouku,
bos,
natloukl si
nos.

HÁDANKY

V létě chodí v kožichu
a v zimě nahý.

Přijel k nám bílý kůň,
zalehl nám dvůr.



/Orech/

/šus/

PŘÍSLOVÍ PŮŘEKADLA

Darovanému koni
na zuby nekoukej.

Kdo rád dává, rychle dává.

S čerty nejsou žerty.



ČESKÁ LIDOVÁ PÍSNÍČKA

PROSINEC je posledním měsícem v roce. Pokračuje ADVENT, který týden před Vánoci vyvrcholí posledek čtvrtou adventní nedělí. Říká se jí také „zlatá“. Na začátku měsíce chodí Mikuláš, čert a anděl. Nejočekávanější jsou vánoční svátky – zejména Štědrý den, kdy se rodina schází u štedrovecerní večeře a po ní si rozdává dárky. Nejlepší jsou „BÍLÉ VÁNOC“. Pěkné jsou i zvyky, které oslavu Vánoc povyžou: krájení jablek, pouštění lodíček vyrobených ze skořápek vlašských ořechů... Přejeme si štěstí, zdraví a pokoj svatý jako ve známé koledě.

ČESKÁ LIDOVÁ PÍSNÍČKA

„To naše písnička česká,
ta je tak hezká, tak
hezká, tak jako na louce
lytínka, vyroste ta naše
písnička...“

Kdysi dávno si lidé rádi
a často zpívali: při práci
na poli, doma, večer se
sousedy, když se sešli
v létě po lípou, a nebo
v zimě u kamen.

Písničky provázely lidi
od narození až po jejich
poslední dny.

Lidové písničky nemají
autora – u žádné není
vedeno jméno, jen
místo, odkud pocházejí
– z Čech, z Moravy...
Přesto je musel někdo
složit, melodii i slova.
Jenom jejich jména se
nedochovala.

Písničky se šířily ústním
podáním, později se
opisovaly.

Zpívali je mladí, starí,
písničky se předávaly
dát a dál, od jednoho
člověka k druhému,
z kraje do kraje... A tak
se nám dochovaly
dodnes...

ŠTĚSTÍ, ZDRAVÍ, POKOJ SVATÝ

Štěs-tí, zdra-ví, po-koj sva-tý, vin-su-je-me vám,
Na-ro-dil se tam sy-ná-ček, po-sí-lá mě k vám,
nej-prv pa-nu hos-po-dá-ři, pak va-ším dít-kám.
by-ste mu ko-le-dy da-li, však já mu jí dám.
Zda-le-ka se bé-ře-me, no-vi-nu vám ne-se-me
Chle-bíc-ka ne-chce brá-ti, na-kr-mi la ho má-ti,
co jest se nám při-ho-di-lo v měs-tě Bet-lé-mě.
radš to-lá-rek neb-du-ká-tek má-te pos-la-ti.

3.
Pěkně prosím, odbuďte mě,
nemám tu kým stát,
ještě musím do Betléma
dítka kolbat.

Dítko je to bohatý,
v nebi vám to zaplatí,
že se budete po smrti
s ním radovati.



PÍSNÍČKU SE NAUČ, ZAPÍVEJ A OBRÁZEK

Pastelka

PROCVIČOVNA

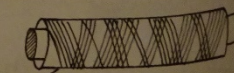

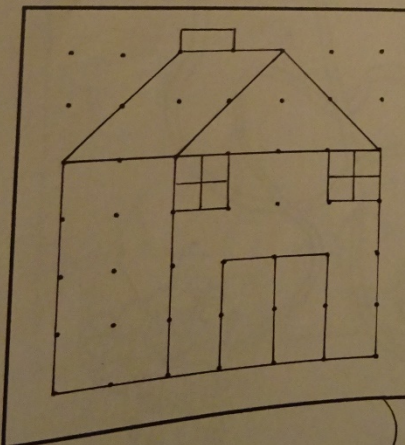
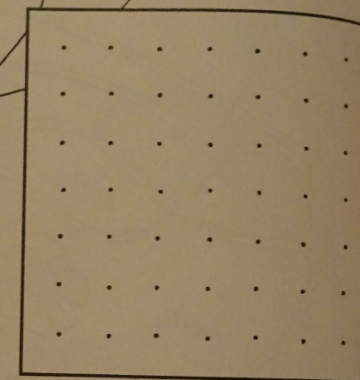
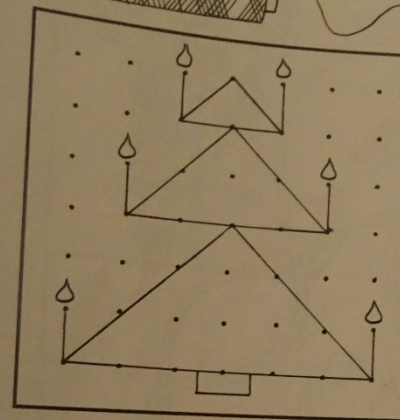
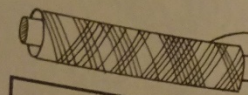
DESET pracovních listů

2. SEŠIT

Pracovní list

VYŠÍVANÉ OBRÁZKY

PROHLÉDNI SI „vyšívané“ obrázky stroměčku a domečku.
Potom podle VZORU nakresli STEJNÉ OBRÁZKY - využij k tomu možnosti
SPOJOVAT tečky v prázdném políčku.



PRÁCE S TUŽKOU, DOKRESLOVÁNÍ, ORIENTACE V PROS

Připravila: Mgr. Renáta NOVÁKOVÁ

PASTELKA

MĚSÍČNÍK pro 5 – 8leté holky a kluky, jejich rodiče a učitele

KALENDÁŘ

na školní rok 2017 / 2018
(září 2017 – červen 2018)

CELOROČNÍ HRA:

BUBLINKY

Pastelkové svátky

Časopis volně navazuje na rámcové vzdělávací programy mateřských a základních škol.

Cena 45 Kč

Pro předplatitele 38 Kč



Pastelka




MALÍ METEOROLOGOVÉ


PROČ SNĚŽÍ. CO JE TO JÍNÍ.

V zimě klesne teplota v oblacích hluboko pod bod mrazu. Díky tomu v oblaku nejsou kapičky vody jako v létě, ale ledové krystalky. Z těch se tvoří sněhové vločky. Ty stále těžknou a poté klesají k zemi. Sněží. Sníh se udrží, když je zemský povrch studený.

Na podzim nebo v zimě je často jasná noc s teplotami pod nulou. Vodní pára přizemního vzduchu se promění v obrovské množství ledových krystalů. Vytváří se „jíní“. Třpytí se na stromech, na plotech i na drátech elektrického vedení.



Nejsou dvě úplně stejné sněhové vločky. Jejich tvar závisí na teplotě, výšce odkud padají a množství vody v oblaku, ve kterém vznikly. Jenom dvě vločky, které spadly na naši stránku, jsou úplně stejné. Najdi je a potom si také jednu nakresli.



Víte, že existuje „suchý“ a „mokvý“ sníh? Když teploměr ukazuje pod mínus deset, je sníh suchý a lehký. Říká se mu „pérový“. Mokvý sníh padá při teplotě kolem nuly. Je lepkavý a dobře se z něj dělají sněhové koule. Vezmi si pastelky a nakresli několik koulí, ze kterých by šlo postavit sněhuláka. Jednu velkou (bude úplně dole), menší (bude uprostřed) a nejmenší (z té bude mít sněhulák hlavu). Nejdříve si kreslení procvič obyčejnou tužkou podle vzoru. A pak si ještě můžeš nakreslit sněhuláka.

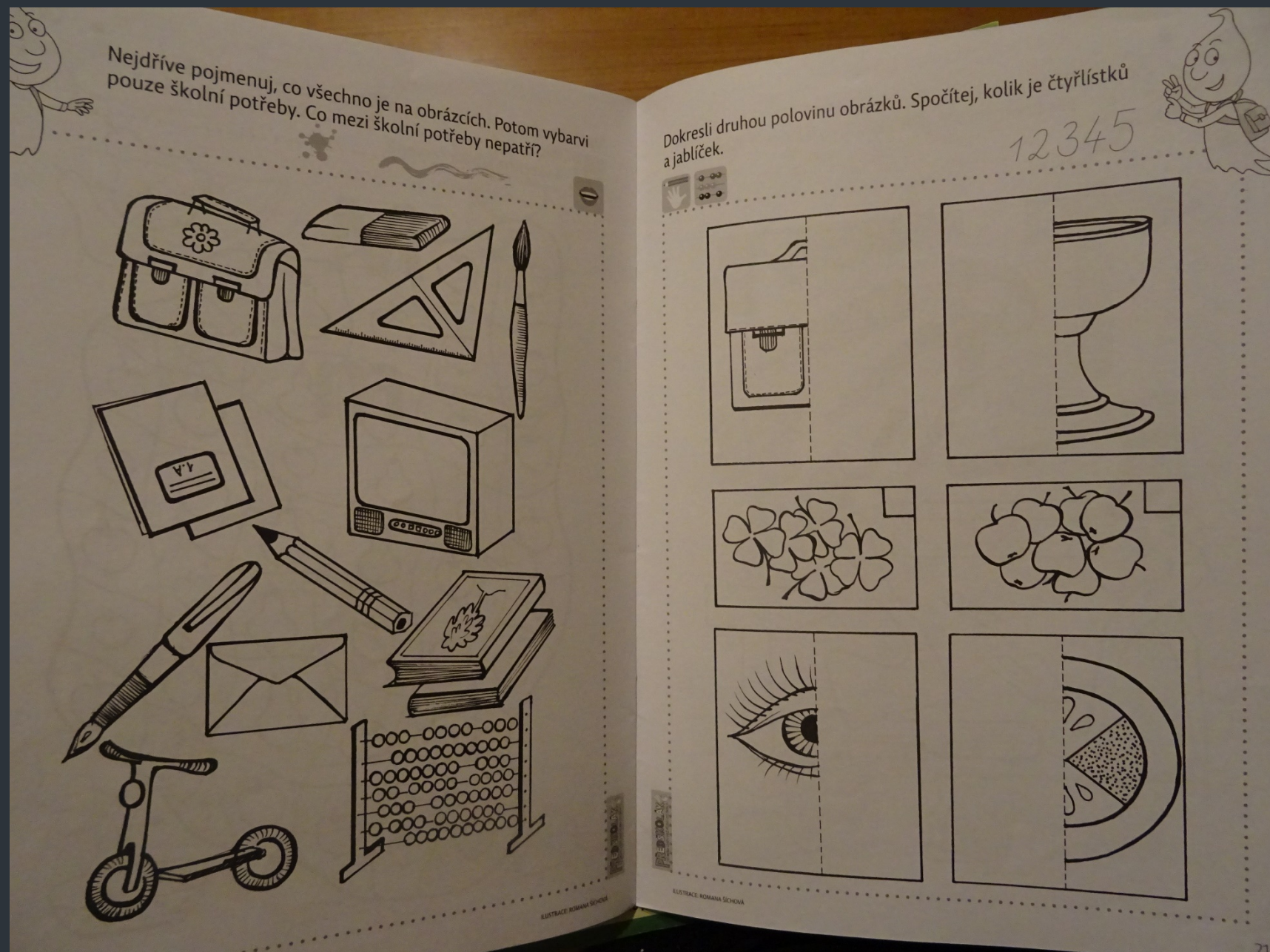
Předškolák

- **Předškolák – dvouměsíčník (každý sudý měsíc)**
Časopis je určený všem dětem, které se chystají **k zápisu nebo do školy**.
- Komiks a zábavné úkoly na procvičování a zdokonalování schopností a dovedností, podle kterých se zjišťují předpoklady úspěšného zvládnutí první třídy. Každé číslo časopisu je zaměřeno na určitou oblast, které se věnuje podrobněji.
- Průvodci časopisem jsou předškoláci Kuba s Terkou, pes Kaňka a duch Zmizík.
Web časopisu: <http://www.casopis-predskolak.cz/>
Cena: roční předplatné 174 Kč (6 čísel)



Předškolák


- Časopis z velké části černobílý (a to i různá cvičení), snadno se z něj kopíruje pro děti
- Obsahuje řadu grafomotorických cvičení, počítání, písmena, doplňovačky, ...




Předškolák



Pozorně se podívej na tyto dvě knihy! Vypadají podobně, ale je mezi nimi 6 rozdílů. Objevíš je?



Pomoz pohádkovým postavám najít zpáteční cestu do knížky.




ILUSTRACE: CARRANI



Seřaď obrázky ve správném pořadí. U prvního vybarvi jedno kolečko, u druhého dvě kolečka...



Oslava skončila. Obtáhni vytečkované čáry a pomoz dětem najít jejich boty.



ILUSTRACE: CARRANI

Puntík

Puntík – měsíčník

Časopis Puntík je určen dětem 2 – 6 let.

- Jedna ilustrátorka – jednotnost
- Časopis je tištěný na těžší gramáži papíru - vydrží
- Nabízí aktivity, které pomáhají s rozvojem řeči a obohacováním slovní zásoby, s rozvíjením fantazie a kreativity či s procvičováním grafomotoriky.
- Obrázkové příběhy s minimem textů a úkoly, které se k příběhům vztahují – „**reklama na knihy vydané v Mladé frontě**“
- Rýmované texty a krátké básničky spojují rozvíjení řeči i pohybu, nechybějí ani rytmické hry či náměty na zábavné aktivity.
- **Web časopisu:** <https://www.casopispuntik.cz/>
- **Cena:** roční předplatné 385 Kč (se slevou)

Mezi dětmi bývá nejoblíbenější



Puntík

Dědečku, vyprávěj

„Podívejme,“ zvedl dědeček oči od novin, „tady čtu, že odpoledne hrají v loutkovém divadle pohádku O perníkové chaloupce. Co říkáš, Viktorko, půjdeme do divadla?“
„Ano! Ano!“ nadšeně pištěla Viktorka.
„Tak se hezky obleč a vyrazíme.“
„Vždyť jsem oblečená,“ prohlížela si Viktorka svoje domácí kalhoty a tričko.
„Ale ne do divadla,“ přesvědčuje ji dědeček. „Do divadla se oblékáme slavnostně, nechodíš tam každý den jako do školky, je to vzácná příležitost. Lidé vždycky chodili do divadla oblečení lépe než pro všední den. Když si oblečeš něco slavnostního, lépe si to užiješ, budeš víc vnímat prostředí divadla. Pro každou příležitost máme různé oblečení. Podívej se na rodiče. Jinak chodí oblečení do práce, jinak doma, jinak do divadla.“
To už Viktorka stála před skříní a vybírala si šaty. Maminka jí pomohla s oblékáním a česáním a za chvíli byla Viktorka hotova. Natáhla se po batůžku, ale dědeček jí zadržel:
„Do divadla nosí

19. ročník PROSÍ

8-9/2016 29 Kč

NOVÝ ČASOPIS PRO DĚTI, KTERÉ

děvčata kabelku, máš nějakou?“
Viktorka se podívala tázavě na maminku a ta odněkud vykouzila malou kabelku. Viktorka si vykračovala po ulici jako dáma, držela se dědečka za ruku a těšila se na pohádku. Když vešli do divadla, Viktorka i dědeček nahlas pozdravili. Zamířili nejdříve k pokladně pro lístky. Pak přišli k šatně.
„Nemůžu si kabát nechat? Přehodím si ho přes opěradlo,“ ptala se Viktorka.
„Ne, to se v divadle nedělá, můžeš to udělat leda v kině, ale i tam si dáme raději kabáty do šatny, pokud tam je.“ Viktorka si sundala kabát, dědeček jí pomohl a položil ho na pult, vedle položil kovovou minci pro paní šatnářku.
Za chvíli se ozvalo zvonění, které

znamenal, že diváci mají jít do hlediště. Dědeček ukázal paní uvaděčce lístky a ještě koupil program, malou knížečku, kde byly obrázky z představení. Viktorka se těšila, že obrázky ukáže rodičům, až jim bude doma o vyprávět. Dědeček našel místa, vešel řady čelem k lidem, kteří tam už seděli a každému, kdo musel vstát, poděkoval. Usadil Viktorku vedle sebe po své pravici. „Dáma sedí po pravici muže,“ zasmušelý hlas mu řekl. Viktorka se na malou dámu. Vedle Viktorky seděl kluk s čepicí na hlavě. Viktorce



Povídáme si


• Které věci nebudeš v divadle potřebovat? Škrtni je.

• Co se v divadle nedělá?

• Jak se oblékáme do divadla? Vyber správný obrázek.



Puntík



Raketa

Raketa (Labyrint) – čtvrtletně

Časopis je pro děti zhruba 5-10 let staré


Na 48 stránkách najdete příběhy, komiksy, zábavné hry, úkoly, tvoření, vaření, básničky i různé zajímavosti vždy na jedno konkrétní téma.

Neobsahuje žádnou reklamu. C

Veliký důraz je kladen na vizuální stránku, spolupracují s nadanými a originálními autory a výtvarníky. – problém – pro děti PV jsou ilustrace většinou strašidelné, nejednoznačné, příliš těžké

Web časopisu: <http://www.raketa-casopis.cz/o-nas.html>

Cena: Roční předplatné časopisu stojí 356 Kč.



Raketa mini

- ▶ Sešit plný zábavných úkolů, luštěr a kreslení
- ▶ 16 stránek ve formátu A5 – bludiště, vymalovánka, hledání rozdílů, spojovačka, schovávačka, šifra a křížovka pro děti

BRÁCHOVÉ SVOU JÍZDENKU MĚLI. ALE NĚKDE VE VLAKU SEDĚL CESTUJÍCÍ, KTERÝ JI NEMĚL - ČERNÝ PASAŽÉR. POMOZ HO VYPÁTRAT! MÁ TMAVÉ VLASY, NA SOBĚ KOŠILI, NENOSÍ BRÝLE, NEMÁ VOUSY, NEMÁ JIZVU, ZATO JEHO KRK ZDOBÍ PŘÍVĚŠEK. A TAKÉ VÍME, ŽE NENOSÍ ČEPICI. KTERÝ TO JE?



PARDUBICE! DĚVČE S PIHAMÍ VYSTOUPILO A MÍSTO NÍ PŘISTOUPILA TŘÍČLENNÁ RODINKA. KLUK MEZI RODIČI SI ZAČAL NAHLAS ČÍST Z ENCYKLOPEDIJE. POZNEJ, KTERÉ ÚDAJE JSOU PRAVDIVÉ A KTERÉ NE.



Raketa mini

BLUDIŠTĚ DIGITÁLNÍ STOPOU

Sleduj digitální stopu a najdi cesty ke všem případným čitatelům tvého příspěvku. Komu chybí obličej, tomu zkus vymyslet identitu. Co myslíš, ke komu dalšímu se tvoje informace mohou dostat?

ERROR



C



E



A

A		D	
B		E	
C		F	



F



Rozmarýnka

Časopis s nápaditými návody pro nejmenší děti, složitějšími postupy pro děti starší a s tipy pro rodiče na vytváření originálních výrobků, módních doplňků nebo vychytávek do dětských pokojíčků.



NA ROZJEZD * obsah

03 ROZMARÝNČIN OTVÍRÁČEK
Speciální nabídka pro naše čtenáře

04 LUŠTIHRÁTKY
Máta a jarně-velikonoční zážitky

06 MOZAIKA TIPŮ A NÁPADŮ
Kamarád Viky přináší velikonoční zvyky doplněné křížovkou

08 HRÁVĚ & SNADNO
Zdobení voskovkami a recyvoskovky

10 JARNÍ EXPERIMENTOVÁNÍ
Okuste nadsení z jarního klíčení!

12 TVŮRIHRÁTKY
Rozkvetlé přáníčko (nejen) pro maminky

14 MARYŇŮV MAZLÍKOPIS
Jsou kočky dobré zvířecí kámošky?

17 KOUZLA S JEHOU
Velikonoční papírové vyšívánky

19 KARTON
Šablony pro vyšívání, zaječí akrobati a luštitrátky

23 TVŮRIVÝ KOUTEK
Zající nejen na dekoraci

24 RECYHRÁTKY
Vytvořte z vajíček spoustu bláznivých slepiček :-!

26 NOVÝ KOMIKS
Franta Tvořík & Eli velikonoční vajíčka zdobí!

27 LUŠTIHRÁTKY
Omalovánka s luštěním

28 KREATIVNÍ DÍLNA
Náhrdelník (nejen) pro malé slečny



30 ČAROVÁNÍ V KUCHYNI
Vizovické pečivo

32 HRÁVĚ ČTENÍ
Obrázek s příběhem pro lepší zapamatování + luštění a soutěž na závěr

35 RELAX
Řešení úkolů z celého čísla + tip na závěr

36 GALERIE VAŠICH NÁPADŮ
Inspirace od vás pro vás

38 PŘEDPLATNÉ
Předplatte si Rozmarýnku a užijte si ji bez shánění na stáncích.



rozmarýnka Vydává v Praze Časopis pro volný čas, s. r. o., Láberská 5, 140 00 Praha 4 | **Šéfredaktorka:** Martina Amoštová, tel.: +420 226 517 957, e-mail: amostova@provolyncas.cz | **Editorka:** Mirka Koničková, tel.: +420 226 517 957, e-mail: konikova@provolyncas.cz | **Grafická úprava:** Petra Tesalová | **Ředitelka inzerce:** Romana Klímová, tel.: 777 292 566, romana.klimova@provolyncas.cz | **Managér inzerce:** Jiřina Višáková, tel.: 605 146 144, jirina.vitakova@provolyncas.cz | **Předplatné v ČR:** Michaela Volfová, bezplatná linka: 800 444 445, e-mail: predplatne@provolyncas.cz | **Předplatné do SR:** Magnet Press Slovakia, s. r. o. | **Ostatní zahraničí:** MediaCall s. r. o. | **Distribuce v ČR:** tel.: +420 226 517 913, e-mail: tomas@provolyncas.cz | **Ve volném prodeji v ČR rozšiřuje:** Mediaprint & Kapa Presseprogresso, spol. s r. o. | **VSŘ:** Mediaprint-Kapa Presseprogresso, a. s. | **Vychází 6x ročně** | MK ČR E 23454 | **Cena výtisku:** 32 Kč / 1,59 € | www.casopis-rozmarynka.cz | **Autorská práva vykonává vydavatel, užití části nebo celku, rozmnožování a šíření jakýmkoli způsobem (zejména mechanickým nebo elektronickým) bez výslovného souhlasu vydavatele je zakázáno. Za obsah inzerce a komerčních prezentací nese odpovědnost vydavatel, ale jejich zadavatel.**

ROZMARÝNKA

Ilustrace na titulní straně: Shutterstock; foto a ilustrace na této straně: vrána, Shutterstock, L. Dvořáková-Liberálová, P. Pakostová, A. L. Grimmichová
Foto: Rozmarýnka; foto a ilustrace: vrána, Shutterstock

Pozor, pozor, na vědomost se dává!

NA ROZJEZD * Rozmarýnčin otvíráček

Milí čtenáři,
v každém čísle se vám snažíme přinášet co nejzajímavější návody a nápady pro zpestření vašeho volného času. Teď pro vás máme navíc **SPECIÁLNÍ DÁREK!**

Do **15. 4. 2020** si můžete prohlížet všechna elektronická vydání časopisu Rozmarýnka ZDARMA, abyste měli v dnešní nelehké situaci po ruce více inspirace pro sebe i pro vaše tvořivé děti. Elektronické verze časopisu najdete na www.floowie.com/cs/vyhledavani/Rozmarynka. Šípkou u zeleného tlačítka „Číst“ vedle obálky časopisu si zvolte možnost otevřít v programu Adobe Flash Player. Číslo 05 a 06/2019 a 01 a 02/2020 bude navíc možné i stáhnout a vytisknout. Volbu „Tisk“ nebo „Uložit“ vyberte pomocí tlačítek v dolní liště pod otevřeným časopisem.

Jsme rádi s vámi!

naše „kočkotipy“

Aktuální číslo je o jaru, Velikonočích a také o kočkách – inspiroval mě k tomu můj skvělý kočičí kamarád Marýn. Na co se můžete těšit?



- Na stránce 16 si vytvoříte kočičí rodinku technikou origami a pak kočky použijte podle našich nápadů nebo své fantazie:
 - Díky různým velikostem se dají skládat na sebe.
 - Zahrajte si kočičí fotbal: vezměte si do ruky každý jednu origami kočku a s její pomocí si pošlejte hopik nebo kuličku – chytil ji můžete také jenom „do papírového břicha“.
 - Použijte kočky jako schovávačku na (sladké) překvapení pro kamaráda nebo jako čepičku na vajíčko.
- V mazlíčkovisku na stranách 14 a 15 se dozvíte zajímavosti o kočkách jako domácích mazlíčcích.
- Na straně 34 můžete získat v soutěži povedeně knížku o holčičce s kočičími superschopnostmi!

ROZMARÝNKA

Sluníčko

➤ Sluníčko – měsíčník

Časopis určený zejména (ne)čtenářům 3–6/4–8 let. Přináší kromě zábavného čtení i velké množství ilustrovaných obrázků, hádanek, doplňovaček, hlavolamů, omalovánek a také veselých a barevných vystřihovánek. Časopis vychází od roku 1967 a patří mezi tradiční a oblíbené dětské tituly.

Každoročně u časopisu Sluníčko vychází také velká vystřihovánka na pokračování – v dřívějších ročnících např. domeček pro skřítky či pohádkový hrad.

Web časopisu: <https://www.facebook.com/CasopisSlunicko/>

Cena: roční předplatné 420 Kč (12 čísel)



Sluníčko

Herkules®

Pozor lepi!



Lepení do školy a hlavně pro zábavu



Novinka



HERKULES Trojúhelník

Lepicí tyčinky ve tvaru trojúhelníku nanášejí tlusté čáry i tenké linky.



HERKULES Tekuté lepidlo

Klasické univerzální tekuté disperzní lepidlo pro domácnost, školy, kancelář a domácí dílnu.



HERKULES Tyčinky

Univerzální tyčinky 8 g, 15 g, 40 g pro děti, do škol a pro ruční práce.

AHOJ DĚTI!

O stránku dál si hrají Pája s Jájou na schovku. Beruška svého kamaráda motýlka hledá, hledá... ale marně. Pája se jí musí nakonec sám ukázat. A víte, kde se ukryl, děti? Na kytičce! Její barevné lístky totiž dokonale splynuly s Pájovými krásně zbarvenými křídly, a tak nebyl na první pohled vůbec vidět. Ano, motýlčí patří mezi nejkrásnější a nejbarevnější posly jara a léta. Vítejte v květinovém Sluníčku, milí čtenáři!



Vybarvi pravou půlku motýlkových křídel.

TIPY NA TVOŘENÍ



Motýl z obarveného papírového kapesníku a kuličky



Motýlí housenka z modelíny




Motýl z ruličky od toaletáku



Počítář Pupík

Každý kluk si přinesl hrnc, mrkev a uhlí na stavění sněhuláka. Spočítej a zapiš do modrých políček, kolik má každý velkých a malých uhlíků.




Sněhuláci už jsou hotoví. Zjisti podle počtu uhlíků, kdo kterého postavil. Spoj každého stavitele čarou s jeho sněhulákem a správně vybarvi hrnc. Seřaď sněhuláky podle velikosti od nejmenšího k největšímu a pořadí očíslej (na hrnce). Kolik kluků má šálu, palčáky, bambuli, čepici, prstové rukavice?

Sluníčko

BERUŠKA JÁJA A MOTÝL PÁJA

13. DÍL



Text: Soňa Černá, ilustrace: Martina Šilbová



Šikulka

- ▶ **Šikulka – měsíčník**
Dětem ve věku 3 – 7 let.
- ▶ Přináší pečlivě vybraná témata z oblasti pedagogiky, logopedie a psychologie.
- ▶ Úkoly jsou přizpůsobené požadavkům MŠ a očekávaným znalostem a dovednostem základních škol při zápisech do první třídy.
- ▶ Časopisem provází dvojice dětských průvodců, se kterými si děti snadněji osvojí obecně potřebné návyky, naučí se správně rozpoznávat, získají motorickou zdatnost a budou se učit vyprávět a objevovat. Ambicí časopisu je také **rozvoj řeči.**

Web časopisu: <https://rf-hobby.cz/profil/sikulka/>

Kde sehnat: objednávkový formulář

Cena: roční předplatné 300 Kč (12 čísel)



Šikulka



Šikulka

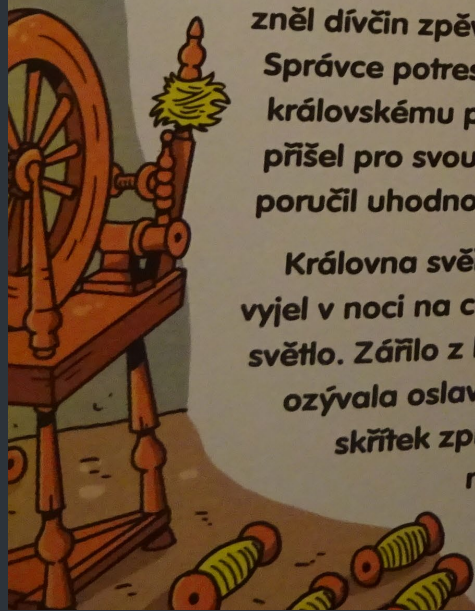
O Rampelníkovi

Bylo teplé odpoledne, když se u mlýna zastavil královský průvod. Mlynář dal vzácným pocestným napít a princ se toho dne zamiloval do jeho krásné dcery. Správce královské pokladny ale pohled budoucího krále neviděl rád. Když mu mlynář pošeptal, že jeho dcera umí spřádat zlaté nitě, zrodil se mu v hlavě plán.

V šatu princezny byla dívka ještě té noci uvězněna vysoko ve věži s kolovratem a příkazem, aby předla zlato. Jednoho večera se z krbového ohně zjevil skřítek a slíbil, že jí pomůže. Chce prý jen drobnost. Za rok mu dá to, co jí bude nejdražší. Když v čirém zoufalství přikývla, cinkl prstem a zmizel v ohni.

Když byla místnost po strop zaplněná blyštivou září zlatých nití, byl správce spokojen. Ten večer zněl dívčin zpěv z okna věže a uslyšel ho princ. Správce potrestal a s dívkou se oženil. Za rok se královskému páru narodil malý princ a skřítek si přišel pro svou odměnu. Plačící královně nakonec poručil uhodnout své jméno.

Královna svěřila své tajemství králi a ten hned vyjel v noci na cestu k mlynář. V lese spařil světlo. Zářilo z hluboké jeskyně, odkud se ozývala oslavná píseň na Rampelníka, kterou skřítek zpíval sám sobě. Když královna následující den uhodla jeho pravé jméno, skočil do ohně a už ho nikdo nikdy nespářil.





Špuntíci

- **Špuntíci – měsíčník**
Časopis pro nejmenší
- Tematický obsah (např. Špuntíci ve vlaku)
- Kromě klasických cvičení (malované čtení, grafomotorika, text, podpora pohybu – např. tipy na skladbu opičí dráhy, první pomoc, práce s emocemi)
- **Jednotné ilustrace** Michaely Bergamannové
- Vydává A11 od roku 2021


Web časopisu:

https://predplatit.cz/detail/spuntici/758/?gclid=Cj0KCQjwvr6EBhDOARIsAPpqUPE3MHnplgykjlwAoczXBKQ_CrbgVluAOEpcLCCUk9gAykVFpml614aAnSaEALw_wcB

AHOJ, DĚTI!

To vás zase rádi vidíme.
Už se nám stýskalo.
Vyrážíte s námi na výlet?

Najdi správné stíny a spoj je čarou.



úvod



otoč a vybarvi



ZAPAMATUJ SI A OTOČ





Dobře si prohlédni celou stránku,
zkus si co nejlépe zapamatovat vše, co vidíš.
Až uběhne půl minuty, otoč na další stránku a pokračuj v úkolu.



„JEDEME NA VÝLETI SBALÍME SVAČINKY.“





A  A HURÁ NA !“


 VŠE NACHYSTALI TAK RYCHLE, ŽE

JEŠTĚ PŘED  STÁLI NA NÁDRAŽÍ. „TŘÍKRÁT

BEROUN, PROSÍM.“ HOUKL  DO OKÉNKA .


„NĚJAKÁ ZAVAZADLA?“ OZVALO SE Z POKLADNY.


„ANO JEDNO “ PROSADILA SE . „ZA TO SE

NEPLATÍ. JEN HO PROSÍM NEDÁVEJTE VEN Z .

AŤ NEULETÍ. TĚCH PUNTÍKŮ BY BYLO ŠKODA.“

ZAŽERTOVAL PAN POKLADNÍ, PRODAL JIM JÍZDENKY

A  SE SMÁLI JEŠTĚ DLOUHO

POTÉ, CO NASKOČILI DO .

Najdi 7 rozdílů.



JAK SE CÍTÍ?

Poznáš, jak se cítí cestující ve vlaku? Ukaž, kdo je šťastný. A kdo smutný. Kdo se směje, až se za břicho popadá? A kdo se naopak tváří ustaraně? Jede ve vlaku někdo, kdo pláče strachy? A někdo, kdo je na první pohled rozčilený?



Do prázdných okýnek nakresli další cestující podle své fantazie.

Zkus nahlas vyprávět jejich příběhy.



Časopisy pro děti od 6/7 let

- ▶ Tečka
- ▶ Mateřídouška
- ▶ Kamarádi
- ▶ ...

Kamarádi

- ▶ **časopis pro vícejazyčné děti a multikulturní výchovu**
- ▶ Udělena **Evropská jazyková cena Label 2014**. Tato cena je udělována ve třiceti evropských zemích inovativním projektům na podporu jazykové rozmanitosti EU.
- ▶ Zaměřen na děti, které pocházejí z jazykově smíšených rodin, národnostních menšin, mající zahraniční kořeny nebo učící se a komunikující vedle češtiny také v dalším jazyce
- ▶ Je unikátní svojí multijazyčností – v časopise se píše jazyky všech oficiálních národnostních menšin na území ČR. Dokonce je zde zastoupeno i regionální těšínské nářečí „po našimu“
- ▶ Komunikačním jazykem je čeština. Pokud dítě neumí jazyk, nebo ho umí jen málo, může si přečíst překlad do češtiny či alespoň českou anotaci článku.
- ▶ Dítě se stává spoluvůrcem dílu časopisu - dopisování, vystřihování a malování (časopis je tištěn na silném papíru)
- ▶ Pro přehlednost se používají dvě velikosti písma: Texty většími písmenky jsou určeny mladším čtenářům. Menší písmo, které je použito v rámečcích, je dobré číst s rodiči nebo s učitelkou a případně dovysvětlit.
- ▶ Texty k poslechu: <https://www.zaedno.org/casopis/2020/kamaradi-2-2021>
- ▶ Web: <https://www.zaedno.org/casopis/o-casopisu>

Kamarádi

Romské pohádky

krále mají za souseda, vycházejí spolu dobře a žena na co sáhne, to vezme za své, ale co má Rom dělat, vždyť ani král si nevede lépe. ■



Pal o duj kirve

Has duj kirve, buťi len na has, ta jekh phenel: „Kídava o kókala, kerava lendar kangľa the bikenava len.“
„The me džava te bikenel šele.“
Pal vajkeci divesa pes dikhle, sako goneha pro dumo.
„Jaj, kirveja, te bi džanehas, keci kerđom šele!“
„Jaj, kirveja, te bi džanehas, keci kerđom kangľa!“
„So te bi peske čarindžamas avri, kirveja?“
„Čarinaha.“

Aven khere, peršo rozkerel o gono, dikhel, kangľa? Oda nane kangľa, ale kašť! Dujto avel khere, tiš kašť. Jaj, chochađom le kirves the o kirvo chochađas man.

Dikhen pes dujto dives: „Te amenge amaro barvaľipen avka šukares čarindam, so te bi geľamas peha andro svetos te rodel buťi?“

„Soske, na?“

Džan bare dromeħa, aven kije jekh gadži.

„Nane tumen perdal amende buťi?“

Jekhes kirves bičhađas te pasinel le gurumňen, dujtones diňas te čhivkerel avri o ganojos.

Le Romeske pes o gurumňa rozdenaše, na birinel pal lende te denašel, raťi len doanel calo domardo. O dujto kerelas phari buťi tosarastar ži raťi andre mašťalňa, sar graj.

Pal e buťi jekh phučhel avrestar: „ta so, kirveja, sar pes tuke pasinelas?“

„So tuke dava duma, o gurumňa man hin avka študimen, hoj korkore džanen, kaj te džal, bučinen sanores, sar anđelkici, calo



dives paš lende sovavas. So tu?“

„Aňi ma phuč, o graja man hin študimen, hoj pro budaris phiren, sar sikharde, the me dikhavas calo dives pre televizija.“

„So te bi peske kirveja, čarindžamas avri?“

„Soske, na.“

Aver dives, so anglal kerelas phari buťi andre mašťalňa, sar graj, akana denašelas pal o gurumňa, sar dilino, the koda, so denašelas, sar dilino pal o gurumňa, kerelas akana phari buťi andre mašťalňa, sar graj.

Raťi pes dikhen, phenen: „Te amenge paš amari buťi avka šukares oddichindam, so te bi geľamas te dikhel dijader?“

Ta geľe avrether andro svetos. Hine Devleħa the aven kije jekh bari chev.

„Kirveja, andre koja chev avena bizo love“ phenel jekh.

„Dičhol avka, kirveja. Džanes so, tu sal gođaveder, chuťi kodoj tele te dikhel.“

Lačhes, peršo kirvo mukhľas tele dujtones kirves andre chev. O love kodoj na has.

O kirvo vičinel: „Hej, kirveja, bičhavav tuke gono le lovenca!“

Aľe korkoro pes andro gono garuđas. Dujto kirvo cirdel, Devleħa, kala love hine phare. Šukares o kirvo pherdžardas! Cirdel avri o gono: O love mange lava, le kirves kodoj mukhava, Devleħa, kirveja, zaruđas, avla mange pal tu pharo. Čiđidas o gono perdal

o dumo, cirdel les khere. Avel andro veš. Hoj ča dikhav, sar kola love dičhon avri. Odkerđas o gono, o kirvo avel avri.

„Jáj, kirveja! Som rado, hoj tut hinke dikhav!“

„Avka dičhol, hoj pre kada na sam feder.“

„Ta so keraha, džaha khere.“

Geľe khere, the dživen, sar pes del. ■

O dvou kmotrech

Bylí dva kmotři, práci neměli, a tak povídá jeden: „Nasbírám kosti, nadělám z nich hřebeny a budu je prodávat.“

„A já půjdu prodávat provazy.“

Za pár dní se potkali, každý s pytleem na zádech.

„Jaj, kmotřičku, kdybys věděl, kolik jsem nadělal provazů!“

„Jaj, kmotřičku, kdybys věděl, kolik jsem nadělal hřebenů!“

„Co kdybychom si to vyměnili, kmotře?“

„Vyměníme.“

Přijdou domů, první rozváže pytel, kouká, hřebeny? To nejsou hřebeny, ale dřevo! Druhý přijde domů, taky dřevo. Jaj, napálil jsem kmotra a kmotr napálil mě.

Sejdou se druhého dne: „Když jsme si naše



Máříja a Gejza mají romské kroje. Který stín je jejích? 8+



Správná odpověď na straně 27.

Hanoj

Zjisti o Hanoji a dopiš.

- Je hlavním městem
- Platí se tam
- Mluví se tam
- Žije tam milionu lidí.



VÝZNAM JMÉNA: Během dějin změnilo město mnohokrát své jméno. V roce 1831 dal panovník Minh Mang přejmenovat město na Ha Noi (Hà Nội), „Město na vnitřní straně řeky“ – vnitřní stranou se rozuměl jižní břeh Rudé řeky.

CO V HANOJI VIDĚT?

- V Hanoji je více než 600 chrámů a pagod. Nejznámějšími památkami města jsou Chrám literatury a Pagoda na jednom sloupu, jejichž původ sahá do 11. století.
- Legendární Vodní loutkové divadlo má původ na zatopených rýžových polích, na kterých po pásu ponoření vesničané pořádali představení. I dnešní herci se brodí ve vodě v nádržích a ovládají loutky, které váží až 5 kg, aby rozehráli pestrý rej draků a dalších postav.
- Nejznámější z mnoha jezer je Hoan Kiem. Podle pověsti v něm žila obří želva, která dala císaři Le Loiovi kouzelný meč. S jeho pomocí vyhnal Číňany ze země. Po vítězné bitvě dostala meč želva zpátky a vrátila se s ním na dno jezera, kde údajně žije dodnes.

CO V HANOJI OCHUTNAT?

Vietnam si každý spojí s rýží a nudlemi. Málokdo ale ví, že Vietnam je druhým největším vývozcem kávy na světě. Káva s vejcem je vyhlášená hanojská specialita. Je to černá káva, která je namísto šlehačkou zjemněna vyšlehanými žloutky s kondenzovaným mlékem do pěny.

Pětibarevná rýže

Xôi ngũ sắc – pětibarevná lepkavá rýže je původní sváteční jídlo. Dnes je velmi populární a dá se koupit i ve stáncích s občerstvením v hanojských ulicích. Jelikož se vietnamská kuchyně řídí filozofií pěti elementů, každá barva něco znamená – bílá (kov), zelená (dřevo), žlutá (země), červená (oheň) a černá (voda). Vietnamci barví rýži bylinkami či ovocem, černá rýže se barví popelem ze zázvorových listů.



udatně, že si během boje ani nevšiml, že má bílou košili celou od krve. Po skončení bitvy si uvědomil, že ztratil vlajku, a tak se rozhodl vyvěsit místo ní svou umazanou halenu. Když si sundal opasek s pochvou na meč, na košili se objevil nedotčený bílý pruh. Ve 13. století pak poslední babenberský vévoda přijal červenou a bílou za své barvy, aby tak vyjádřil obdiv a úctu svému chrabrému předkovi. ■

RAKOUSKÁ NĚMČINA

Rakouská němčina je varianta spisovného německého jazyka, která má vlastní slovní zásobu a zvláštnosti v gramatice, pravopisu a výslovnosti. V rakouské němčině najdeme silné vlivy jiných jazyků, a to především jazyků bývalé habsburské monarchie – tedy i češtiny a slovenštiny. Silný vliv měla i hebrejščina – jazyk Židů. Rakouská němčina a čeština jsou si blízké především názvy jídel a nápojů. Těto jazykové podobnosti v „kuchařském slovníku“ vděčí Rakušané českým hospodyním, které v hojném počtu v 19. století pracovaly především v rodinách velkoměstanské vídeňské společnosti.

SPOJOVAČKA

8+
Spoj správně slova se stejným významem.

Kren	palačinky
Palatschinken	kukuřice
Zwetschken	povidla
Kukuruz	rybíz
Powidl	švestky
Ribisel	koláč
Buchteln	buchty
Kolatsche	křen

ONLINE KVÍZ

Co víte o Rakousku? Jak se jmenuje hlavní město? Jakými penězi se tam platí? Co je Sachrův dort? Kdo je Arnold Schwarzenegger? A na mnoho dalších otázek můžete zkusit odpovědět v novém kvízu, který se týká národa a země na jih od nás. Najdete ho na našem webu www.kamaradi.eu. Kvíz je obohacen vysvětlivkami.

Správné odpovědi na straně 26.

PRAVDA NEBO NE

10+

Jsou tato tvrzení pravdivá? Zakroužkuj ano nebo ne:

- Hlavním městem Rakouska je Berlín. ANO NE
- Rakousko má celkem 9 spolkových zemí. ANO NE
- Nejvyšší horou Rakouska je Großglockner. ANO NE
- Největší řekou Rakouska je Labe. ANO NE
- Rakousko má 15 milionů obyvatel. ANO NE
- Vídeňský řízek je typické rakouské jídlo. ANO NE
- Mozart byl český hudebník a skladatel. ANO NE
- Historický stát byl Rakousko-Maďarsko. ANO NE



TRADIČNÍ JÍDLA V RAKOUSKU

Vídeňský řízek: Tenký plátek z telecího masa, obalený v trojobalu – v mouce, vajíčku a strouhance a osmažený na másle nebo na vepřovém sádle. Je velice podobný českému řízku.



Sachrův dort: Sacher je originální druh čokoládového dortu s meruňkovou marmeládou a čokoládovou polevou. Vytvořil ho v roce 1832 tehdy šestnáctiletý Franz Sacher.



Mozartovy koule: Druh bonbonu, vytvořený salcburským cukrářem Paulem Fürstem v roce 1890. Byly pojmenovány po hudebním skladateli W. A. Mozartovi.



Apfelstrudel: Znamenitý jablečný závin z nadýchaného těsta a šťavnatě náplně. Tajemství jeho chuti je právě v náplni – jablka, rozinky, ořechová strouhanka a skořice.



Tafelspitz: Tato polévka je rakouským národním jídlem. Velkým milovníkem kusu zadního hovězího v polévce se zeleninou byl také císař František Josef I.

Kterým časopisům se spíše vyhnout

Auta, Barbie, Dáda, Hot Wheels, Království zvířat, Ledové království, Medvídek PÚ, Princezna, Tlapková patrola, ...

Produkce Disney vycházející z filmů (kromě Dády)

Egmont

Princezna (Egmont)

- ▶ ČASOPIS PRO MALÉ HOLČIČKY ve věku 3 -7 let plný princezen ze slavných příběhů Walta Disneye.
- ▶ Najdete v něm příběhy, hádanky omalovánky a rady na vyrábění pravých princeznovských doplňků.
- ▶ V každém čísle dárek pro princeznu.



Království zvířat; Tlapková patrola



Aktivita: Komentované listování dětskými časopisy

- ▶ Časopisy jsou reklamními letáky svého druhu
- ▶ Vezmeme si dětský časopis a sedneme si do kroužku. Listujeme a hledáme reklamy – kde nám někdo něco nabízí ke koupi
- ▶ **U každé stránky se ptáme: Je to stránka pro naše pobavení, učení? Je tato stránka reklama?**
- ▶ Diskuze nad „skrytou reklamou“ – děti mají na stránce hledat rozdíly mezi dvěma obrázky a je tam vložená reklama na konkrétní produkt
- ▶ **Za každou stránku, kde nám někdo nabízí něco ke koupi, uděláme jednu čárku či dáme do kelímku kamínek / kaštan / fazolku, ...**
- ▶ Inspirace aktivity: VALENTA, Petr, Zdeněk BROM a Irena KELLEROVÁ. *Mediální činnosti v předškolním a mladším školním věku*. Praha: Raabe, [2016].

Hlasování Mentimeter

- ▶ 1. Který časopis podle Vás obsahuje nejvíce reklam?
 - ▶ 2. Který časopis Vás nejvíce osvojil a budete se na něj chtít blíže podívat, pořídit apod.?
 - ▶ 3. Zdůvodněte, proč Vás nejvíce oslovil právě uvedený časopis.
- ▶ <https://www.menti.com/o1mmdcgxd>