

REPLIKACE DOTAZNÍKOVÉHO ŠETŘENÍ

MEZILIDSKÉ VZTAHY V RODINĚ

Výzkum v ošetrovatelství II.

vypracovala: Kateřina Slováková

2. ročník BVO

3.LF UK v Praze

2021

OBSAH

VOD	3
STANOVEN VLASTNCH HYPOTZ	3
ODKAZ NA ONLINE DOTAZNK	3
DOTAZNK	4
VYHODNOCEN	7
POTVRZEN A VYVRCEN STANOVENYCH HYPOTZ	20
ZVR	22
ZDROJ	22

VOD

Rozhodla jsem se replikovat dotaznkov šetřeni z bakalřsk prce Simony Hodrov, kter se zaměřila na mezilidsk vztahy v rodin. Studentka vytvořila dotaznk pro studenty vysokch škol a po shromždění vech dotaznk vsledky dotaznkovho šetřeni vyhodnotila pomocí online dotaznku Survio. Nsledn data byla statisticky zpracovna a pot vygenerovna do graf.

Clem tohoto vzkumu bylo zjistit, jak se studenti vysokch škol, s převahou Univerzity Palackho v Olomouci, stav k zakldn rodiny, zda plnuj vstup do manželství a jak hodnoty jsou pro n v rmci rodiny dležit.

Vzhledem k pandemick situaci jsem se dotaznk rozhodla rozšířit přmo pomocí webové aplikace Survio a pořdat sv kolegy o jeho vyplnn. Mmi respondenty jsou tedy studenti 2. ročníku oboru „Všeobecn ošetřovatelství“ na 3. lkařsk fakult Univerzity Karlovy.

STANOVEN VLASTNCH HYPOTZ

- 1) Nejmn 80 % respondent považuje za rozhodujc faktor pro založení rodiny duševn zralost obou partner.
- 2) Vichni respondenti (100 %), kter chtj mt dti, přemřl o ekonomick strnce a finančním zajištn.
- 3) Alespoř v 66,3 % pvodnch rodin respondent plat ren „Jsme tu jeden pro druhho.“

ODKAZ NA ONLINE DOTAZNK

<https://www.surveio.com/survey/d/O3Q1R3A4B1K4M8L2A>

DOTAZNK

Mil studentko, mil studente,
studuji druh ronk bakalřskho studia na 3. lkařsk fakult Univerzity Karlovy v Praze, obor Všeobecn ošetřovatelství. Tmto bych Vs chtla poprosit o vyplnn dotaznku, kter bude zdrojem informac v předmtu Vzkum v ošetřovatelství II. Dotaznk je anonymn. Dkuji vm za laskav vyplnn tohoto dotaznku.

Kateřina Slovkov

Pohlav: žena – muř

Vk:

Fakulta, obor:

Ronk:

studium: bakalřsk – magistersk

Bydlst: msto – vesnice

Stav: svobodn/ ženat/vdan ve vztahu

Poet sourozenc:

1) Plnujete v budoucnu vstup do manřelstv?

a) ano

b) ne

c) jsem jř ženat/vdan

2) Preferujete spře manřelstv nebo nesezdan soužit? Z jakho dvodu?

3) Plnujete zalořen rodiny?

a) ano

b) ne

c) jeřt nevm

4) Co povařujete za rozhodujc faktory pro zalořen rodiny? (Mžete zvolit vce odpovd.)

a) dokonen vzdln obou partner

b) ekonomick a materiln zzem obou partner

c) existence manřelstv

d) celkov zahrnzdn partner – spolen bydln, stabiln zamstnn obou partner

e) duřevn zralost obou partner

f) jin mořnost – vypiřte

5) Jak vk považujete za optimln pro zalořen rodiny?

- a) do 20 let
- b) 20 – 25 let
- c) 25 – 30 let
- d) 30 a vce let
- e) nechci zakldat rodinu
- f) nevm

6) Kolik dt chcete mt?

- a) 1
- b) 2
- c) 3
- d) 3 a vce
- e) nechci mt dti

7) Pokud chcete mt dti, přemřlte o ekonomick strnce a finannm zajiřtnm?

- a) ano
- b) ne

8) Kter z rodiů by podle vs ml bt s dttem doma na rodiovsk dovolen?

- a) řena
- b) muř
- c) zleř na vzjemn dohod
- d) řena a muř by se mli v prbhu rodiovsk dovolen vystřdat
- e) nevm

9) Podtrhnte (zvraznte) členy rodiny, které zahrnujete do sv blzk rodiny.

matka
otec
bratr
sestra
ddeek
babika
druh nebo druřka nkterho z rodiů
strc
teta
bratranec
sestřenice
neteř
synovec
jin

10) Kdo z členů vař rodiny je pro vs nejdležitř? Pro?

11) Seřadte funkce rodiny podle dležitosti. Kter je podle vs nejdležitj? (1 = nejdležitj, 6 = nejmn dležit)

- a) biologicko – reprodukn funkce
- b) sociln – ekonomick
- c) ochrann
- d) sociln – vchovn
- e) rekrean, relaxan a zbavn
- f) emocionln

12) Chtli byste se svoj budouc rodinou Źit spe ve mst nebo na vesnici?

- a) msto
 - b) vesnice
 - c) je mi to jedno
 - d) nevm / nad touto otzkou jsem nepřemřel/a
- Pro?

13) Vyberte 4 znaky, kter podle vs nejvce vystihuj dbře fungujc rodinu.

- a) otevřen komunikace
- b) schopnost spolupřce
- c) vrnost a vzjemn ucta
- d) spolen trven čas
- e) spolen proŹivan radost
- f) schopnost vzjemn podpory v krizovch situacch
- g) moŹnost bezpenho sdlen emoc
- h) lskypln prostředí
- i) vzjemn tolerance

14) Plat ve vař pvodn rodin ren „Jsme tu jeden pro druhho?“

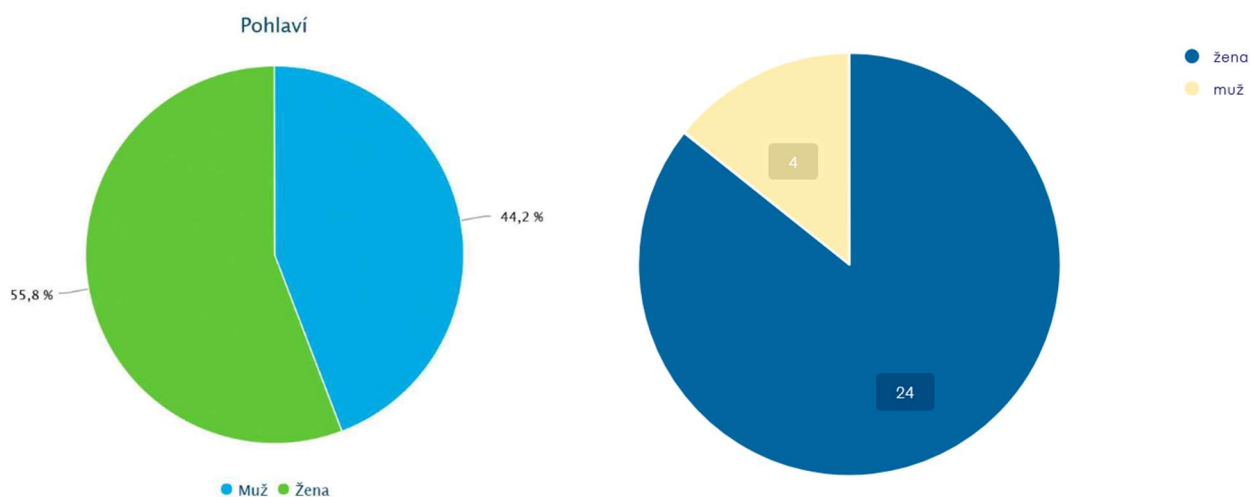
- a) ano
- b) ne
- c) asten

15) Co povaŹujete za nejastj přчину řpatnho fungovn rodiny nebo jejího rozpadu?

VYHODNOCEN

Mj online dotaznk jsem sdlela mezi sv spolužky, kteří jsou studenty 2. ronku oboru Všeobecn ošetřovatelství na 3. lkařsk fakult Univerzity Karlovy. Oproti originlnmu vyzkumu je předpokldan zkreslen kvli nerovnomrnm zastoupen muž a žen, neboť originln dotaznk byl rozšířen mezi rznmi fakultami (lkařsk, pedagogick, prvnck, filozofick...). Dotaznk vyplnilo 28 respondent z 59 oslovench a návratnost dotaznku tedy in 47 %. Dotaznk vyplnilo 24 žen a 4 muži. Vkov rozmez respondent replikovanho vyzkumu je 20 – 24 let a vichni jsou zroveň studenty bakalrskho oboru, z čehož vyplv, že respondenti replikovanho vyzkumu jsou vkov mladší.

prmrn vek respondent originlnho vyzkumu: 22,6 let
prmrn vek respondent replikovanho vyzkumu: 21,25 let



Vkov specifikace respondent:

Tabulka 2. Počet respondent podle vku

Vek respondent	Počet (n)
19 let	8
20 let	39
21 let	33
22 let	23
23 let	24
24 let	22
25 let	18
26 let	11
27 let	4
28 let	2
29 let	1
30 let	3
31 let	1
33 let	1
celkem	190

2. Vaš vek

ODPOVĚ	RESPONZ	PODL
20	9	32.1%
21	9	32.1%
22	5	17.9%
23	4	14.3%
24	1	3.6%

Tabulka 1. Počet respondentů podle fakult

FAKULTA	POČET RESPONDENTŮ (n)
Přirodovědecká fakulta	57
Filozofická fakulta	53
Pedagogická fakulta	29
Lékařská fakulta	15
Právnická fakulta	12
Cyriometodějská teologická fakulta	5
Ostatní fakulty	19
celkem	190

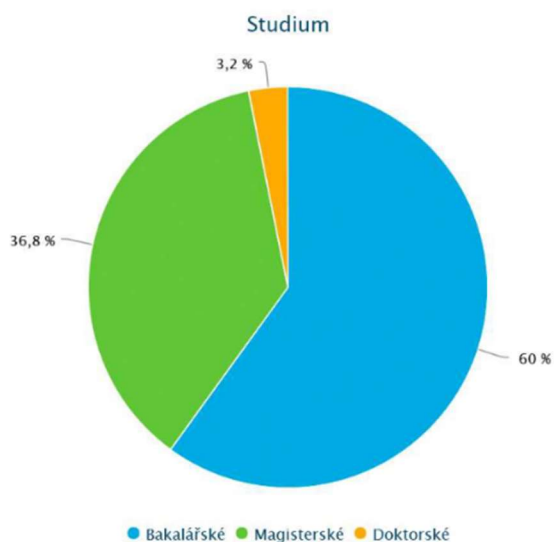
3. Fakulta a obor, který studujete?

ODPOVĚĎ	RESPONZÍ	PODÍL
3. LF, Všeobecné ošetřovatelství	28	100%
	0	0%

4. Ve kterém jste ročníku?

ODPOVĚĎ	RESPONZÍ	PODÍL
2	27	96.4%
3	1	3.6%
6	0	0%
5	0	0%
4	0	0%
1	0	0%

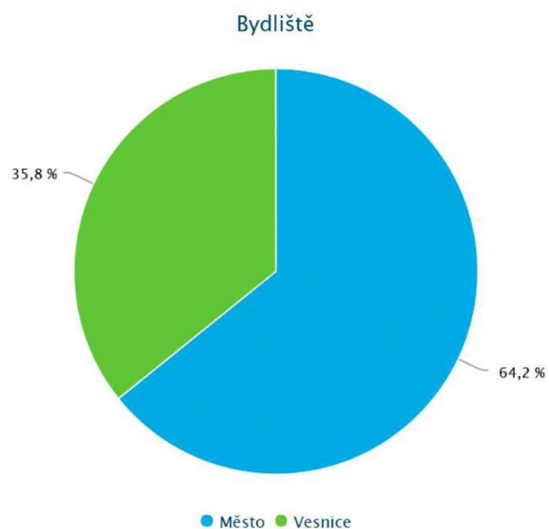
Rozdělení respondentů podle formy studia:



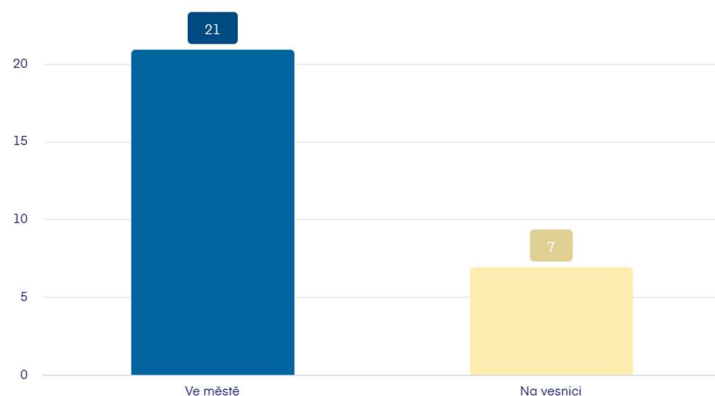
5. Nyní studujete obor:

ODPOVĚĎ	RESPONZÍ	PODÍL
bakalářský	28	100%
magisterský	0	0%

Rozdelen respondent podle bydlišt:



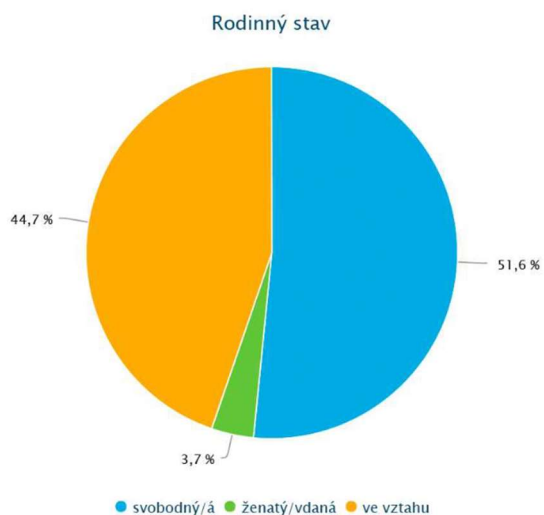
6. Bydlte



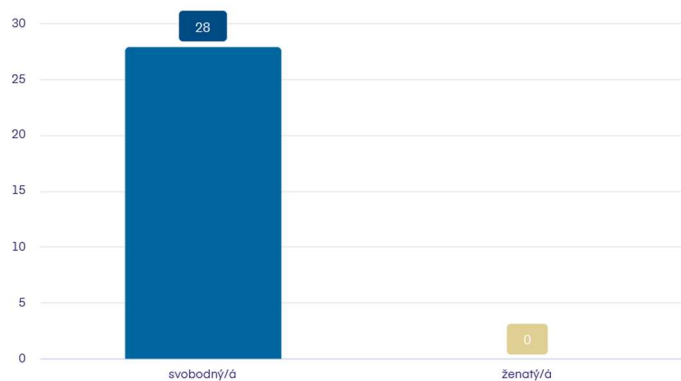
Respondenti originlnho a replikovanho vyzkumu bydl v podobnm zastoupen ve mest nebo na vesnici.

zastoupen respondent originlnho vyzkumu ijcch ve mest: 64,2 %
zastoupen respondent replikovanho vyzkumu ijcch ve mest: 75 %

Rodinn stav respondent:

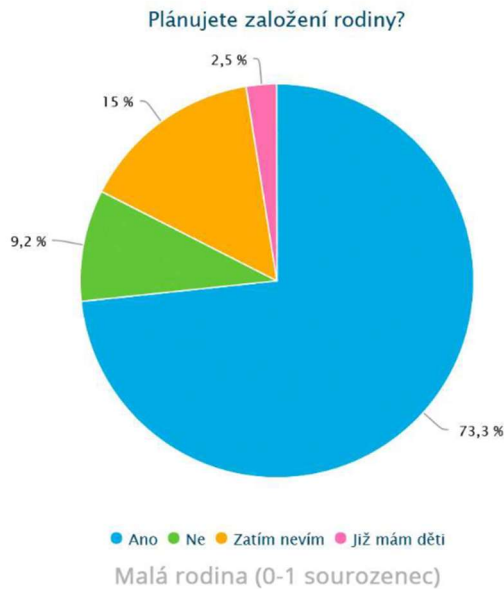


7. Jste?

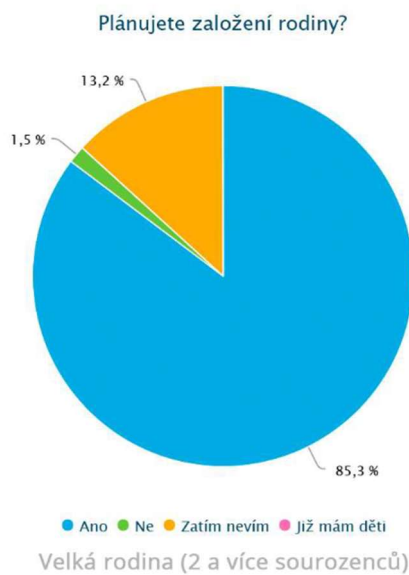
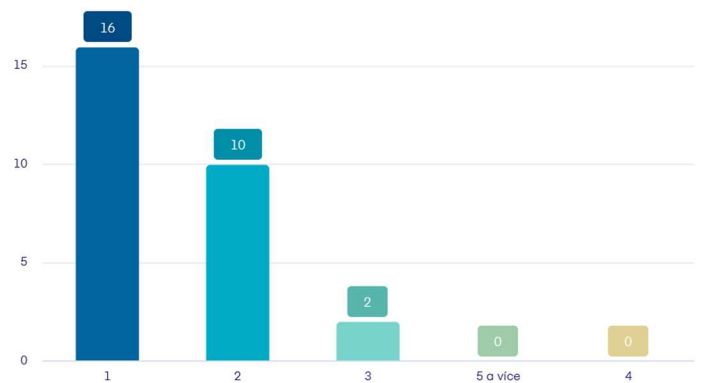


Na rozdl od respondent originlnho vyzkumu neije nikdo z respondent replikovanho vyzkumu v manelskm svazku a jsou tedy vichni zatm svobodn.

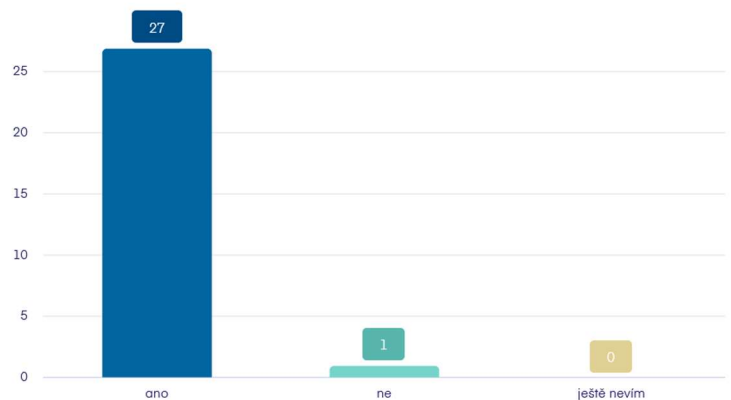
V originlnm vzkumu studentka polořila otzku na poet sourozenc u respondent. Tuto otzku se vřak rozhodla vyhodnotit jinm zpsobem, a to, jak poet sourozenc ovlivuje plnovn rodiny. Otzku jsem se rozhodla ponechat a vyhodnotit ji klasickm zpsobem.



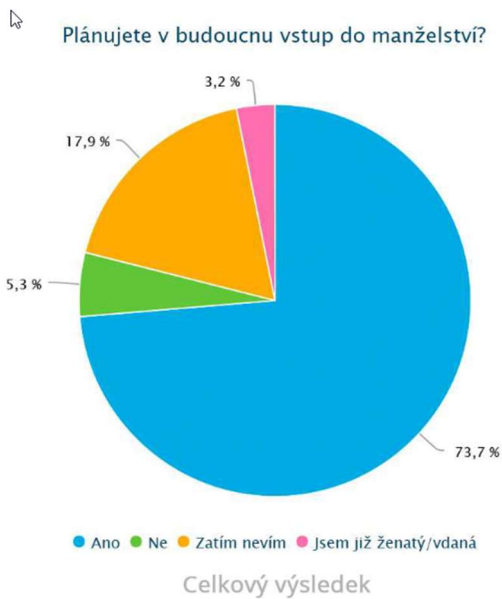
8. Kolik mte sourozenc?



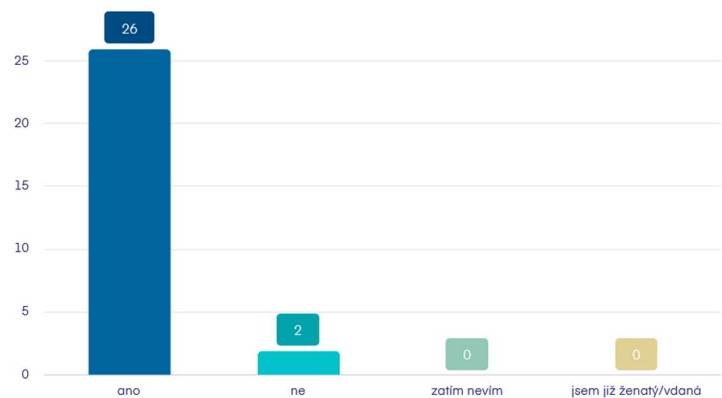
11. Plnujete zalořen rodiny?



Z graf vidme, ře studenti oboru Vřeobecnho ošetřovatelství plnuj zalořen rodiny v 96 %, tudř mžeme říct, ře poet sourozenc u tchto respondent nehraje roli.

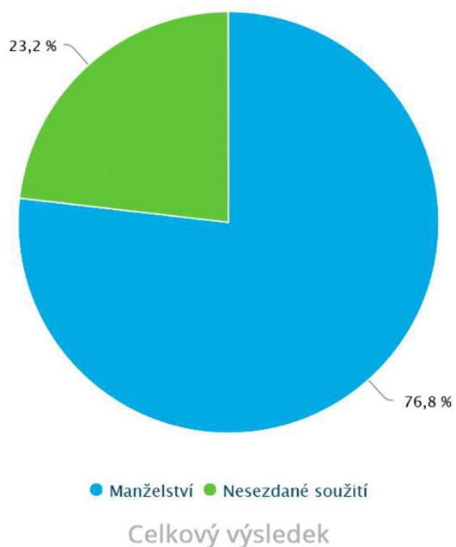


9. Plnujete v budoucnu vstup do manželstv?

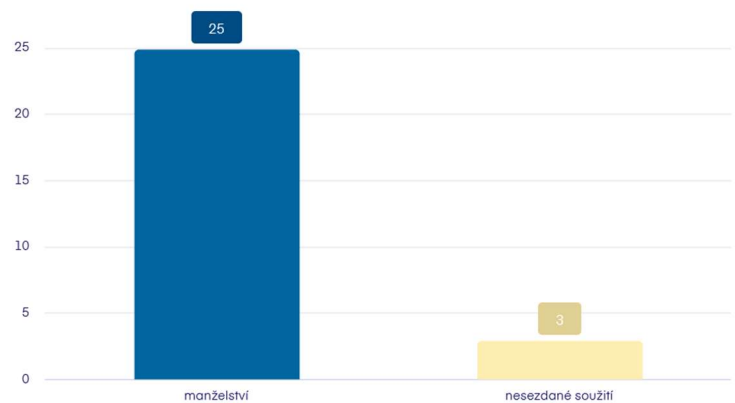


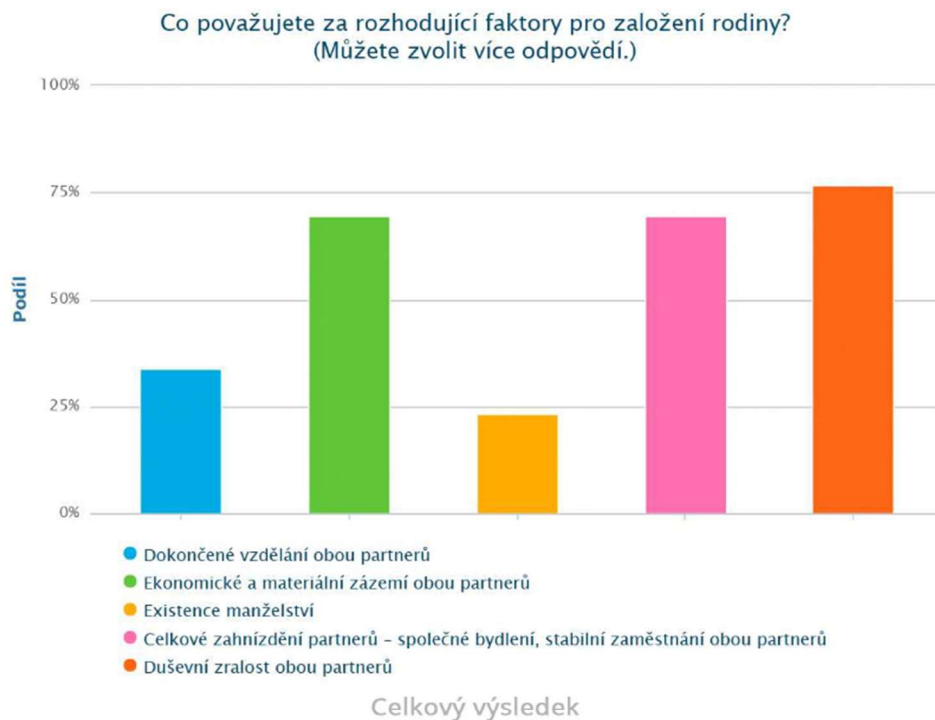
Větší procento respondent replikovanho vzkumu preferuje manželstv ped nesezdanm manželstvm a do manželstv plnuje v budoucnu vstoupit 93 % respondent replikovanho vzkumu. U originlnho vzkumu pouze 73,7 % respondent.

Preferujete spше manželstv nebo nesezdan soužit?

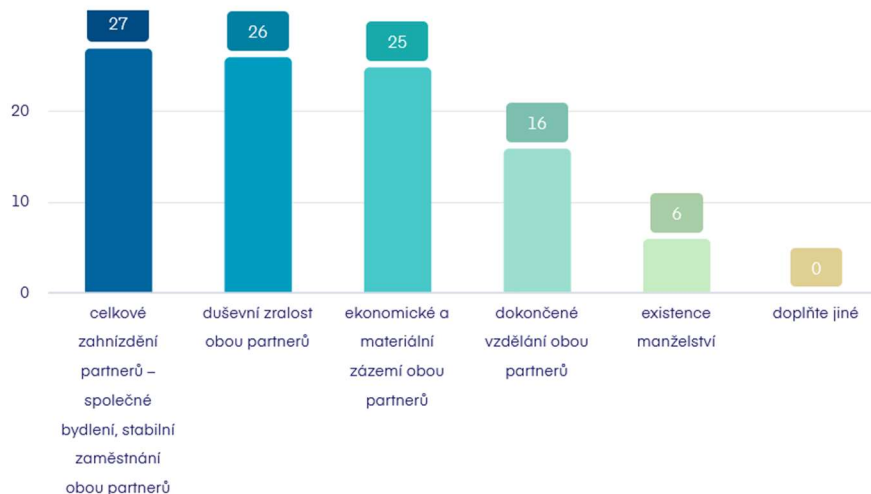


10. Preferujete



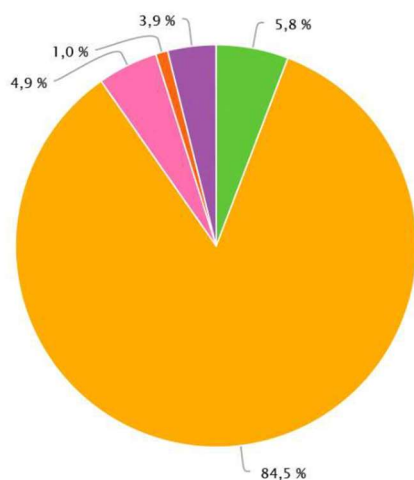


12. Co považujete za rozhodující faktory pro založení rodiny?



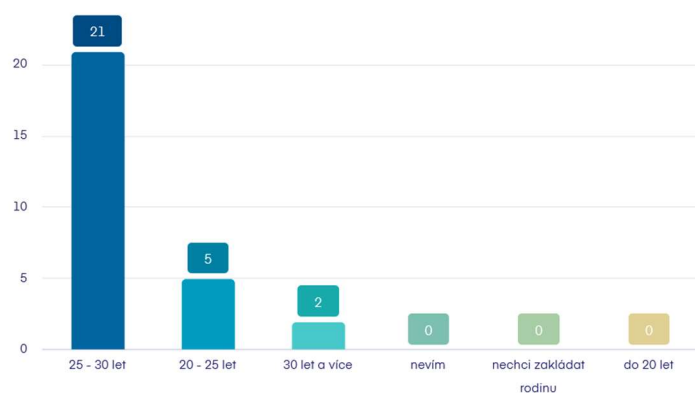
Naprosto překvapivě shodné výsledky jsem získala u otázky rozhodujících faktorů pro založení rodiny, kde měli respondenti možnost zaškrtnout více odpovědí. Výzkumy se liší pouze v první a druhé příčce, kde došlo k prohození. Respondenti replikovaného výzkumu o 0,04 % preferují celkové zahníždění partnerů před duševní zralostí obou partnerů. Duševní zralost však preferují v 93 % a tedy byla potvrzena stanovená hypotéza č. 1 - Nejméně 80 % respondentů považuje za rozhodující faktor pro založení rodiny duševní zralost obou partnerů. Sestupně dále respondenti preferují ekonomické a materiální zázemí obou partnerů, dokončené vzdělání obou partnerů, a nejméně je pro ně důležitá existence manželství.

Jak vk považujete za optimln pro založen rodiny?



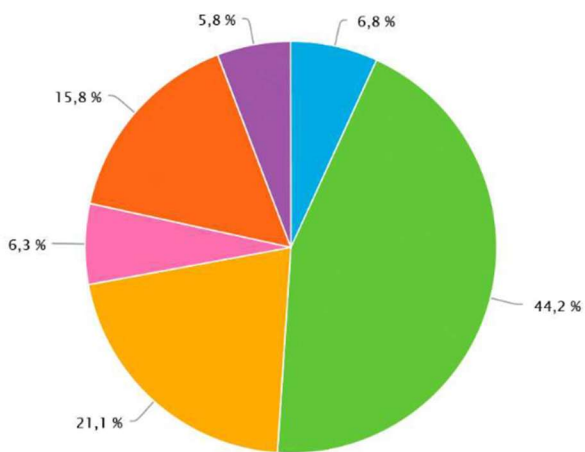
● do 20 let ● 20–25 let ● 25–30 let ● 30 let a vce ● Zatm nevm ● Nechci zakldat rodinu

13. Jak vk považujete za optimln pro založen rodiny?



Jednoznačně pevldajc odpovď u otzky na optimln vk pro založen rodiny je 25 – 30 let. Respondenti originlnho vzkumu tuto odpovď volili v 84,5 %, respondenti replikovanho vzkumu v 75 %.

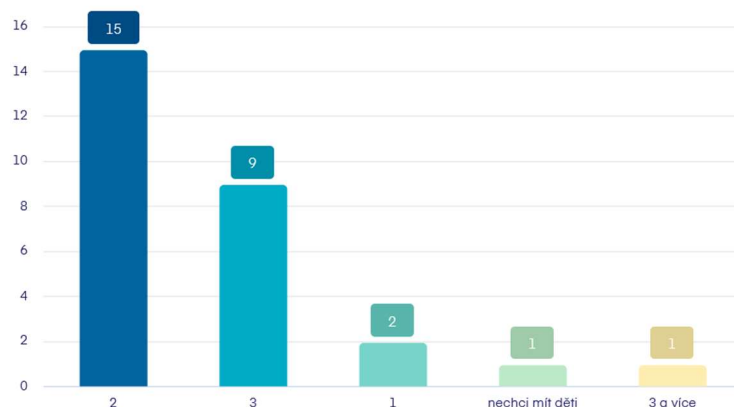
Kolik dt chcete mt?



● 1 ● 2 ● 3 ● Vce ● Zatm nevm ● Nechci mt dt

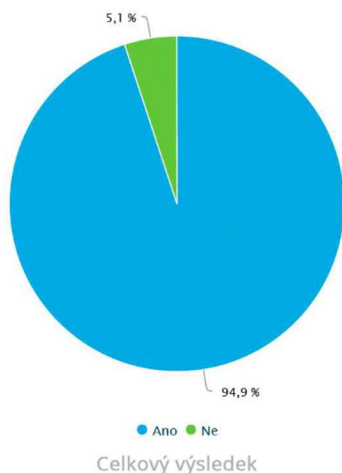
Celkov vsledek

14. Kolik dt chcete mt?

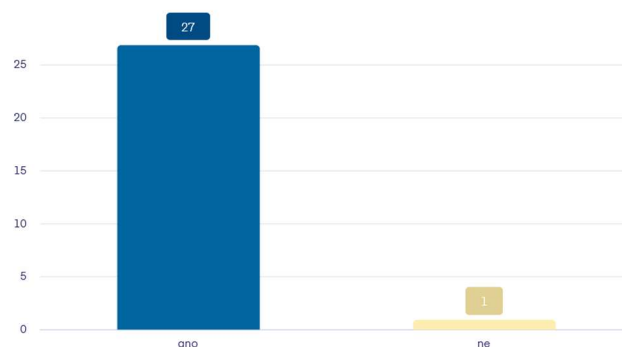


U obou skupin respondent vrazn pevld volba 2 dt. Respondenti replikovanho vzkumu v 54 %, respondenti originlnho vzkumu 44,2 %. Nejmenší zastoupen m volba – nechci mt dt.

Pokud chcete mt dt, přemřlte o ekonomick strnce a finannm zajiřtn?
(Pokud dt mt nechcete, otzku přeskote.)

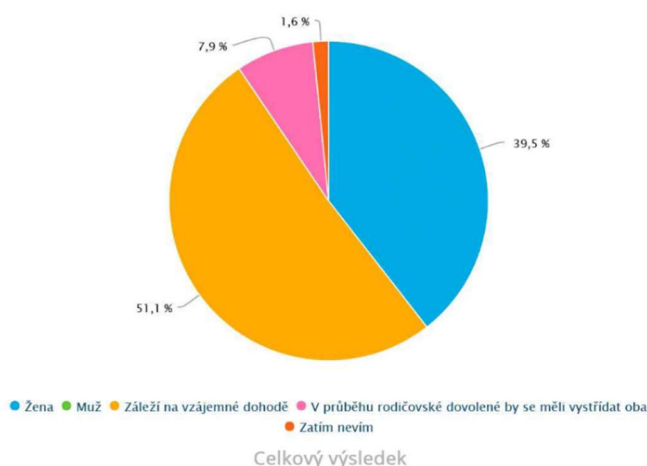


15. Pokud chcete mt dt, přemřlte o ekonomick strnce a finannm zajiřtnm?

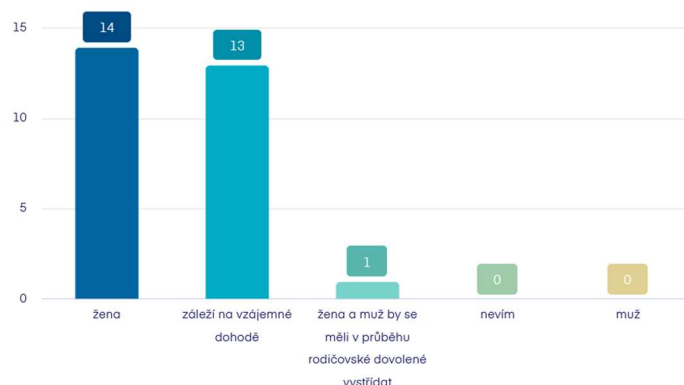


Naprost vtřina student vysok školy, kteř dotaznk vyplnili, přemřl o ekonomick strnce a finannm zajiřtn rodiny, pokud chtj mt dt. V originlnm vyzkumu 94,9 % a v replikovanm vyzkumu 96 %. Tudiř byla vyvrcena hypotza . 2 - Vřichni respondenti (100 %), kteř chtj mt dt, přemřl o ekonomick strnce a finannm zajiřtn.

Kter z rodi by podle vs ml bt s dttem doma na rodiovsk dovolen?



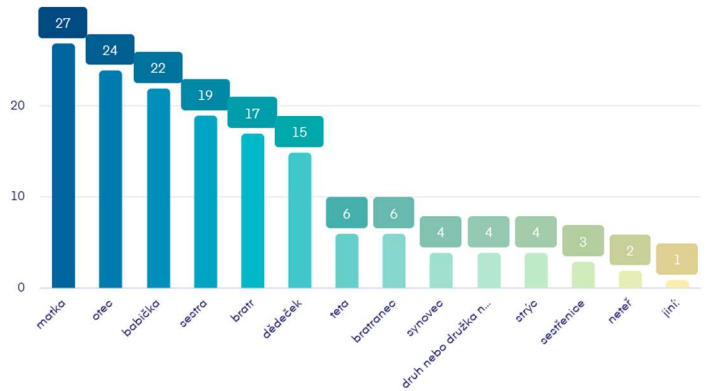
16. Kter z rodi by podle vs ml bt s dttem doma na rodiovsk dovolen?



50 % respondent replikovanho vyzkumu vyplnilo, že by doma na rodiovsk dovolen mla s dttem zstat žena a 46 % hlasovalo pro mořnost, že zleží na vzjemn domluv. V originlnm vyzkumu hlasovalo pro ženu pouze 39,5 %, ale pro vzjemnou dohodu 51,1 %. Studenti Vřeobecnho ošetřovatelství mořn kladou vtř draz na vztah matky s dttem. Ale nemžeme vyvrtit i jin zdvodnn, pro tomu tak je.



17. Vyberte členy rodiny, které zahrnujete do sv blzk rodiny.

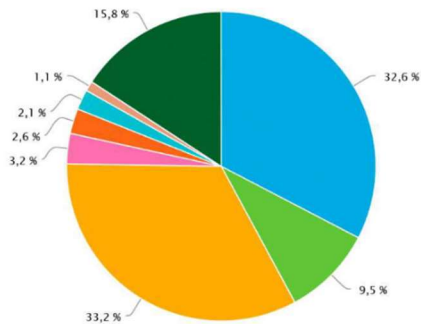


V obou vzkumech jednoznan respondenti uvedli, že do sv blzk rodiny zahrnuj vrazn nejvce matku, otce, babiku, sestru, bratra a ddu. Mn astji pak tetu, bratrance, synovce, druha nebo druška nkterho z rodi, strce, sestřenici a neteř.

Zajmav by bylo zjistit, zda do sv blzk rodiny zahrnuj druha nebo druška nkterho z rodi mal dti, kteří s partnerem jednoho z rodi žij od mala.

Zkreslení odpovd v otzce vidm vzhledem k tomu, že jsou vichni členov rodiny rozepsni zvlst, ale ne podle kategori, např. bratr, sestra – sourozenci. Tudž respondenti mohli zaškrtnout pouze mořnost „sestra“, protože bratra vbec nemaj.

Kdo z členů vaší rodiny je pro vás nejdůležitější?



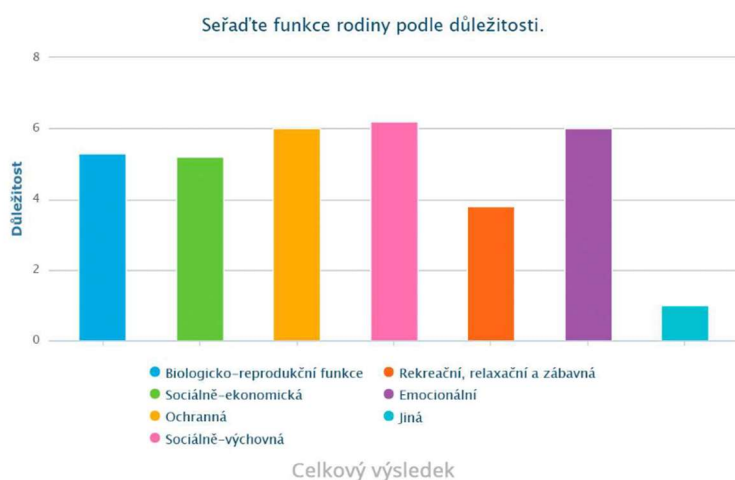
● Matka ● Otec ● Oba rodiče ● Bratr ● Sestra ● Děda ● Babička ● Druh nebo družka některého z rodičů
● Strýc / teta ● Bratranec / sestřenice ● Neteř / synovec ● Někdo jiný...

Celkový výsledek

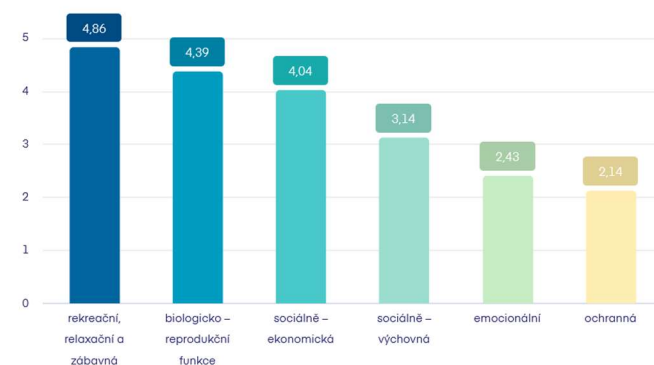
18. Kdo z členů vaší rodiny je pro vás nejdůležitější? Proč?

ODPOVĚĎ	RESPONZÍ	PODÍL
Teta, největší podpora	1	3.6%
Rodiče a bratr nastejno, nelze se rozhodnout	1	3.6%
Matka, bratr. Máma je můj anděl a můj starší bratr zastal funkci otce, který nefunguje	1	3.6%
To je velmi složitá otázka. Všichni jsou důležití	1	3.6%
Sestra, moje podpora	1	3.6%
Babička -vyslechne, pokud má moudrou odpověď odpoví. nezlobí se a přijímá vše bezmezně	1	3.6%
nemůžu určit pouze jednoho, máma, táta, bratr	1	3.6%
rodiče	1	3.6%
Mamka, je pro mě nejbližším člověkem v životě. Říkáme si vše, jsme pro sebe kamarádkami	1	3.6%
mamka - můžu jí říct cokoliv, je pro mě oporou	1	3.6%
Matka	1	3.6%
Všichni z nejbližší rodiny, protože mi na nich hodně záleží a vždy si navzájem pomůžeme a podpoříme se.	1	3.6%
Matka, nevím proč	1	3.6%
Nelze udat jednoho	1	3.6%
Matka - jsme si k sobě nejbližší ve všem.	1	3.6%
Bratr, vždycky jsme se jeden na druhého mohli spolehnout	1	3.6%
Rodiče. Bez nich to nejde	1	3.6%
Mamka, vychovala mě	1	3.6%
Babička - podílela se na mé výchově a je mi nejbliž	1	3.6%
Sestra, mužů ji svěřit to, co neřeknu rodičům, hodně mi pomáhá	1	3.6%
Matka a Otec	1	3.6%
Matka, mám k ní mnohem silnější pouto, otec je nevlastní	1	3.6%
Nejde vybrat jednoho nejdůležitějšího, v naší rodině jsou si všichni hodně blízcí	1	3.6%
To nejde takhle říct, všichni	1	3.6%
sestra, máme k sobě velice blízké pouto	1	3.6%
Matka, ve všem mi poradí	1	3.6%
sestra a rodiče kvůli jejich moudrosti a zkušenostem	1	3.6%
Mamka a sestry, vyrůstá s nimi, můžu jim cokoliv říct. Vždy mi pomohou	1	3.6%

Respondenti obou dotazníků vnímají matku jako nejdůležitějšího člena rodiny. Často se objevovala odpověď s tím, že s nimi žil nevlastní otec, nebo vlastní otec neplnil svoji funkci. Mnoho respondentů se také nemohlo rozhodnout pro jednoho člověka a uvedli rodiče oba, jiní zase zmínili babičku, sestru, nebo tetu z důvodu, že jim mohou sdělit i to, co by rodičům jen tak nesdělili.

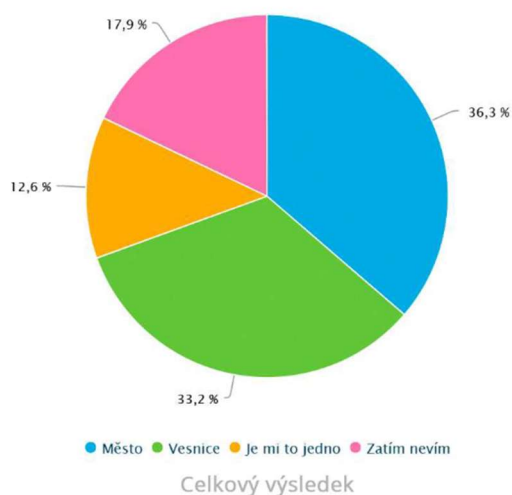


19. Seřad'te funkce rodiny podle dležitosti. Kter je podle vs nejdležitj?

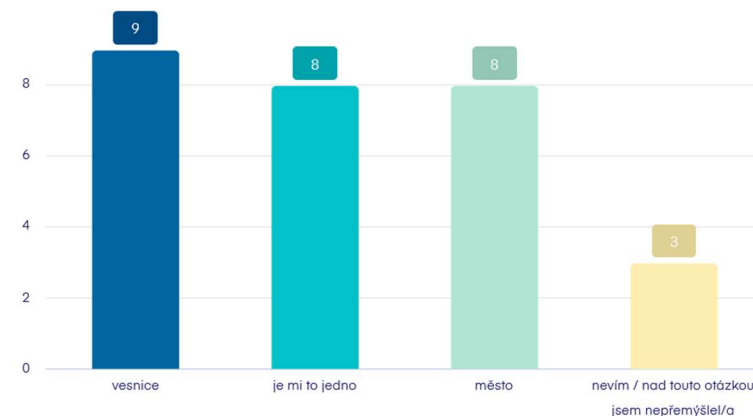


Respondenti replikovanho vzkumu uvdli nejastji jako nejdležitj funkci rodiny – rekrean, relaxan a zbavn, kdeřto respondenti pvodnho vzkumu dvj pednost sociln-vchovn funkci. Respondenti pvodnho vzkumu dvj mnohem vt vhu ochrann funkci a naopak nejmen prv rekrean, relaxan a zbavn.

Chtli byste se svoj budouc rodinou řit spe ve mst nebo na vesnici?

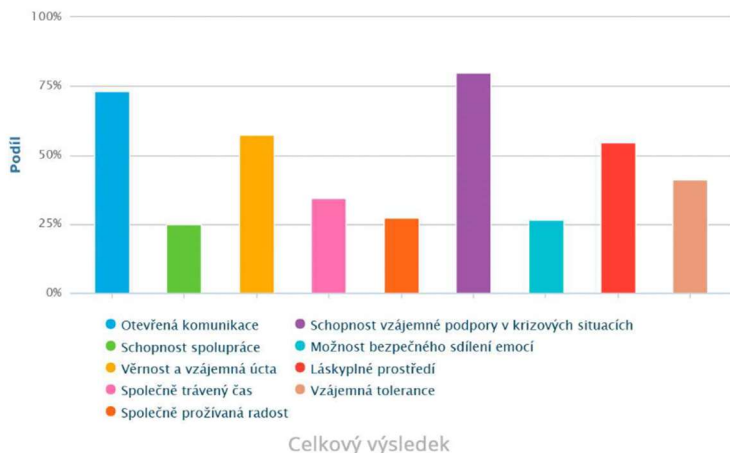


20. Chtli byste se svoj budouc rodinou řit spe ve mst nebo na vesnici?

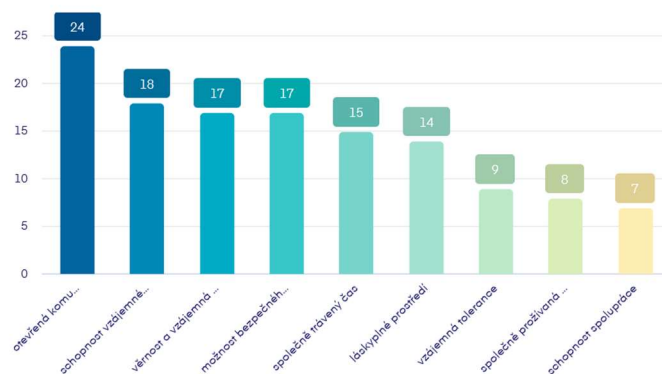


Vt procento respondent pvodnho vzkumu by radji řilo ve mst, respondenti replikovanho vzkumu by radji se svoj budouc rodinou bydleli na vesnici. 39 % respondent replikovanho vzkumu a 30,5 % respondent pvodnho dotaznku zatm nev, nebo nad touto otzkou zatm neprmřlelo.

Vyberte 4 znaky, kter podle vs nejvce vystihuj dbře fungujc rodinu.

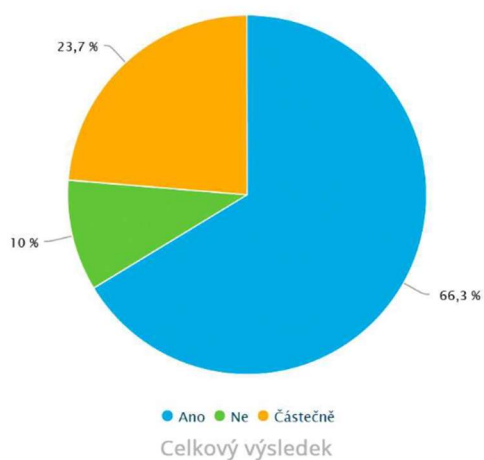


21. Vyberte 4 znaky, kter podle vs nejvce vystihuj dbře fungujc rodinu.

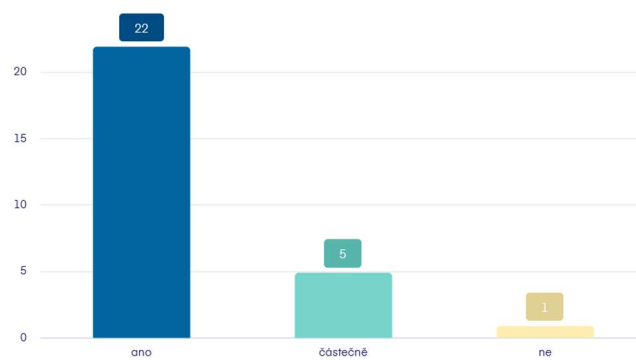


Respondenti obou vzkum uvedli, že jejich rodinu dbře vystihuje otevřen komunikace a schopnost vzjemn podpory v krizovch situacch. Nejmn zastoupen je pak schopnost spoluprce a společně prožívn radost.

Plat ve vš pvodn rodin pravidlo „Jsme tu jeden pro druhho?“



22. Plat ve vš pvodn rodin ren „Jsme tu jeden pro druhho?“



Ren „Jsme tu jeden pro druhho“ čstji plat, dle zskanch odpovd, v rodinch student oboru Všeobecnho ošetrvatelstv, a to v 78,6 %, tudž byla potvrzena hypotza č. 3 - Alespo v 66,3 % pvodnch rodin respondent plat ren „Jsme tu jeden pro druhho.“

Tabulka 3. Co považujete za nejastejší přičinu špatného fungování rodiny nebo jejího rozpadu?

Přičina	Počet respondentů (n)
Špatná nebo nedostatečná komunikace	102
Neúcta k partnerovi (sobectví, nedostatek tolerance)	50
Nedůvěra mezi partnery (lži, nevěra, žárlivost)	40
Nezralost partnerů	29
Nedostatek času na partnera/rodinu, odcizení partnerů	15
Finanční a majetkové problémy	13
Alkohol, drogy, návykové látky	11
Domácí násilí	6

23. Co považujete za nejastejší přičinu špatného fungování rodiny nebo jejího rozpadu?

ODPOVĚĎ	RESPONZÍ	PODÍL
Špatná komunikace	4	14.3%
Špatná komunikace	2	7.1%
Ztrta citu, málo komunikace, finanční problémy	1	3.6%
Nedorozumění	1	3.6%
Nevím	1	3.6%
špatná komunikace, promítání svých snů do dětí, netolerance	1	3.6%
nedůvěru a lži	1	3.6%
lež, podvod, špatná ekonomická situace, lenost jednoho z rodičů, nevšimavost, žádné úsilí v sebekci, lásce a přitažlivosti	1	3.6%
alkohol	1	3.6%
Nedostatek lásky, porozumění, kompromisu	1	3.6%
Hdky	1	3.6%
Finance, alkohol, neschopnost řešit problémy v klidu	1	3.6%
Špatnou komunikaci	1	3.6%
Nedostatečná komunikace, naslouchání, nepochopení se	1	3.6%
Nevěrnost, povrchnost, nezralost	1	3.6%
Nedostatečná komunikace	1	3.6%
špatnou komunikaci, lhostejnost	1	3.6%
Nekomunikace	1	3.6%
Sobectví	1	3.6%
Hdky, nevěra, nedůvěra	1	3.6%
Nedostatečná komunikace a nerespektování jeden druhého	1	3.6%
Nevěra	1	3.6%
Rozvod, lži, podvody	1	3.6%
Rozdílné osobnosti	1	3.6%

Přičiny špatného fungování rodiny nebo jejího rozpadu jsou různé. Nejastejšími odpověďmi byly jednoznačně problémy týkající se komunikace – špatná komunikace, nedostatečná komunikace, nedorozumění. Další zastoupení má nevěra a lež. U respondentů replikovaného vzkumu vbec nezaznělo domácí násilí na rozdíl od respondentů originálního dotazníku, za to zde zazněla navíc lenost a promítání svých nesplněných snů na děti.

POTVRZEN A VYVRCEN STANOVENYCH HYPOTZ

Před distribuc dotaznk jsem stanovila tř hypotzy na zkladě vsledk originlnho vyzkumu. Ve svm vyzkumu jsem se snařila tyto tř hypotzy potvrdit, nebo vyvrtit.

HYPOTZY

- 1) Nejmně 80 % respondent považuje za rozhodujc faktor pro zalořen rodiny duřevn zralost obou partner.

POTVRZENA – 92,9 % respondent považuje za rozhodujc faktor pro zalořen rodiny duřevn zralost obou partner.

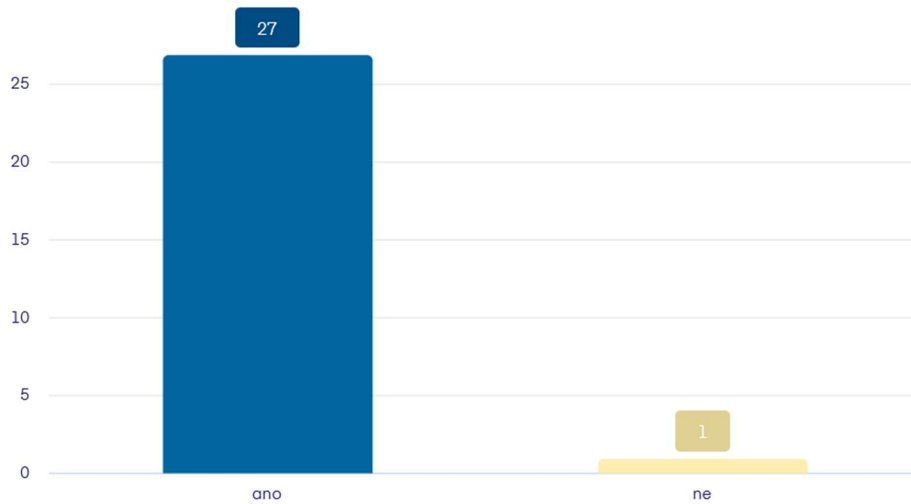
12. Co považujete za rozhodujc faktory pro zalořen rodiny?



- 2) Vřichni respondenti (100 %), kteř chtj mt dt, přemřl o ekonomick strnce a finannm zajiřtn.

VYVRCENA – 96,4 % respondent, kteř chtj mt dt, odpovdlo, ře přemřl o ekonomick strnce a finannm zajiřtn. 3,6 % respondent, kteř chtj mt dt, o ekonomick strnce a finannm zajiřtn nepřemřl.

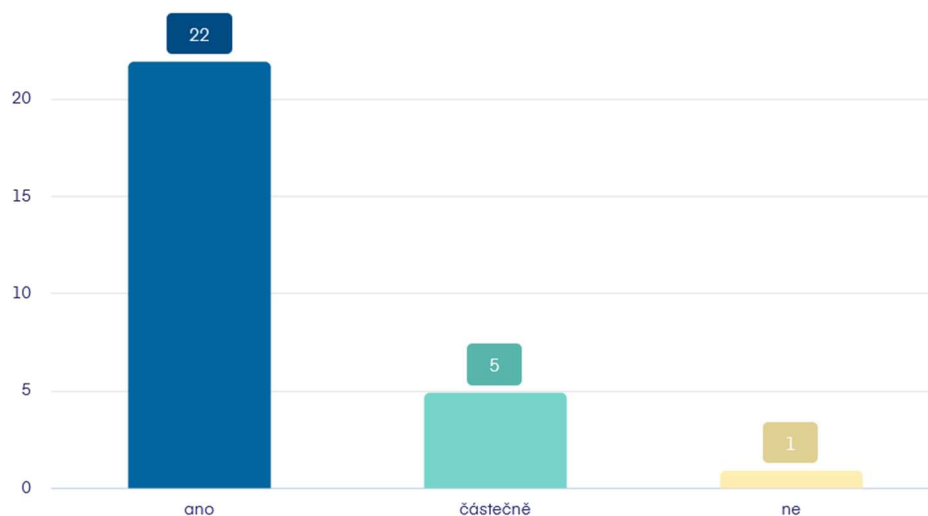
15. Pokud chcete mt dti, přemřlte o ekonomick strnce a finannm zajiřtnm?



3) Alespoř v 66,3 % pvodnch rodin respondent plat ren „Jsme tu jeden pro druhho.“

POTVRZENA – 78,6 % respondent odpovdlo „ano“ na otzku, zda v jejich pvodn rodin plat ren „Jsme tu jeden pro druhho.“

22. Plat ve vař pvodn rodin ren „Jsme tu jeden pro druhho?“



ZVĚR

Dky rozeslanmu dotaznku mezi studenty oboru „Všeobecn ošetřovatelství“ jsme si mohli všimnout nkolik drobnch rozdl v odpovdch vči originlnm vyhodnocen. Ovšem vzhledem k tomu, že oba dotaznky byly distribuovny mezi vzdlan studenty, dochzelo často k podobnm vslednm procentm a shodnmu pořad preferenc. Kdyby byl dotaznk rozšířen mezi širokou veřejnost, vsledky by jist byly zcela jiné a mn zodpovdn.

Přesto nemžu vyloučit nkter zkreslen, jako jsou: nerovnomrn zastoupen oslovench muů a žen, nerovnomrn zastoupen odpovd od muů a žen, online dotaznkov verze, niůší poet oslovench a zskanch odpovd, niůší prmrn vek respondent vči originln verzi, vber humanitn zamřenho oboru a další.

Obecn bych řekla, že respondenti mho, replikovanho dotaznku jsou na rozdl od respondent originln verze vce biologicky zamřeny a to je rozhodn ve vberu nkterch odpovd ovlivnilo.

ZDROJ

HODROV, Simona. *Mezilidsk vztahy v rodin*. Olomouc, 2015. Bakalřsk prce. Univerzita Palackho v Olomouci. Vedoucí prce Miroslava Jirskov.
[https://theses.cz/id/d9aogt/Bakalsk_prce - Simona_Hodrov.pdf](https://theses.cz/id/d9aogt/Bakalsk_prce_-_Simona_Hodrov.pdf)