



Centrum pro otázky
životního prostředí
Univerzita Karlova v Praze

OSN – Cíle udržitelného rozvoje

UN Sustainable Development Goals (SDGs)

SDGs - historie

- 17 Cílů udržitelného rozvoje ([SDGs](#)) představují program rozvoje na následujících 15 let (2015 – 2030)
- Agenda navazuje na úspěšnou agendu [Rozvojových cílů tisíciletí \(MDGs\)](#).
- SDGs jsou výsledkem tříletého procesu vyjednávání, který začal na Konferenci OSN o udržitelném rozvoji v roce 2012 v Riu de Janeiro
- Na formulaci SDGs se podílely všechny členské státy OSN, zástupci občanské společnosti, podnikatelské sféry, akademické obce i občané ze všech kontinentů
- Agendu 2030 schválil summit OSN (2015) v dokumentu [Transforming our World: The 2030 Agenda for Sustainable Development](#) (*Přeměna našeho světa: Agenda pro udržitelný rozvoj 2030*), jehož součástí jsou i Cíle udržitelného rozvoje (SDGs).

Agenda 2030

- - 1,2 miliardy **hladových** a **extrémně chudých**
- + 100 milionů víc **dětí** (do pěti let)
- + 4,4 milionu žen, jež by jinak zemřely během **těhotenství nebo porodu**
- - 1,3 miliardy tun jídla (**zamezení plýtvání** a ztrátám)
- + 470 milionů **pracovních sil** (+ dostatek pracovních příležitostí)
- + 200 milionů **zaměstnaných** mladých (se znalostmi k získání solidní práce)
- + 1,2 miliardy více lidí s **elektrinou**
- + 190–240 milionů ha **zalesnění**
- **transparentní** a **odpovědné** výdaje státní správy ve výši 30 bilionů USD
- **univerzální účast** veřejnosti na rozhodování s možností veřejné kontroly volených zástupců
- **stabilizace** průměrných teplot do +2°C oproti průměrům v předindustriální době
- - 220 milionů méně lidí, které sužují následky **přírodních katastrof**;

Sustainable Development Goals

5 bodů budoucí transformace rozvoje, aneb cestovní mapa:

- **Zaměřit se na všechny.** Po roce 2015 už nepůjde o snižování, ale o ukončení extrémní chudoby. Žádnému člověku nesmí být upřeny ekonomické příležitosti a lidská práva.
- Základem transformace se musí stát **udržitelný rozvoj**. Je nutné jednat ihned, abychom dokázali odvrátit nebezpečné dopady změny klimatu a degradace životního prostředí.
- Transformace ekonomiky ve prospěch **pracovních příležitostí a inkluzivního růstu**. Transformace založená na **inovacích, technologiích a potenciálu byznysu**.
- **Bezpečnost** a efektivní, otevřené a **odpovědné instituce**. Bezpečnost a dobrá správa věcí veřejných jsou klíčem k dobrému životu.
- Vytvořit nové **globální partnerství**. Rozvojová agenda po roce 2015 musí vycházet z pocitu solidarity, spolupráce a vzájemné odpovědnosti.

Agenda 2030 - Cíle udržitelného rozvoje (SDGs)

<http://www.osn.cz/osn/hlavni-temata/sdgs/>



www.osn.cz/osn/hlavni-temata/cile-udrzitelneho-rozvoje-sdgs-2015-2030/



Cíle udržitelného rozvoje (SDGs) 2015 – 2030

17 Cílů udržitelného rozvoje (SDGs) představuje program rozvoje na následujících 15 let (2015 – 2030) a navazuje na úspěšnou agendu **Rozvojových cílů tisíciletí (MDGs)**. Cíle udržitelného rozvoje jsou výsledkem tříletého procesu vyjednávání, který začal na Konferenci OSN o udržitelném rozvoji v roce 2012 v Rio de Janeiro. Na vytvoření SDGs se podílely všechny členské státy OSN. Agendu udržitelného rozvoje oficiálně schválil summit OSN v září v New Yorku.

SDG 1: Vymýtit chudobu ve všech jejích formách všude na světě




Výstava k 70. výročí OSN

ORGANIZACE
SPOJENÝCH NÁRODŮ
UDRŽUJE MÍR
S POMOCÍ 125 TISÍC
MÍROTVŮRČŮ
v 16 OPERACÍCH
NA 4 KONTINENTECH

Přihlásit se k odběru novinek

<https://www.youtube.com/watch?v=kGcrYkHwE80>

SDGs – struktura

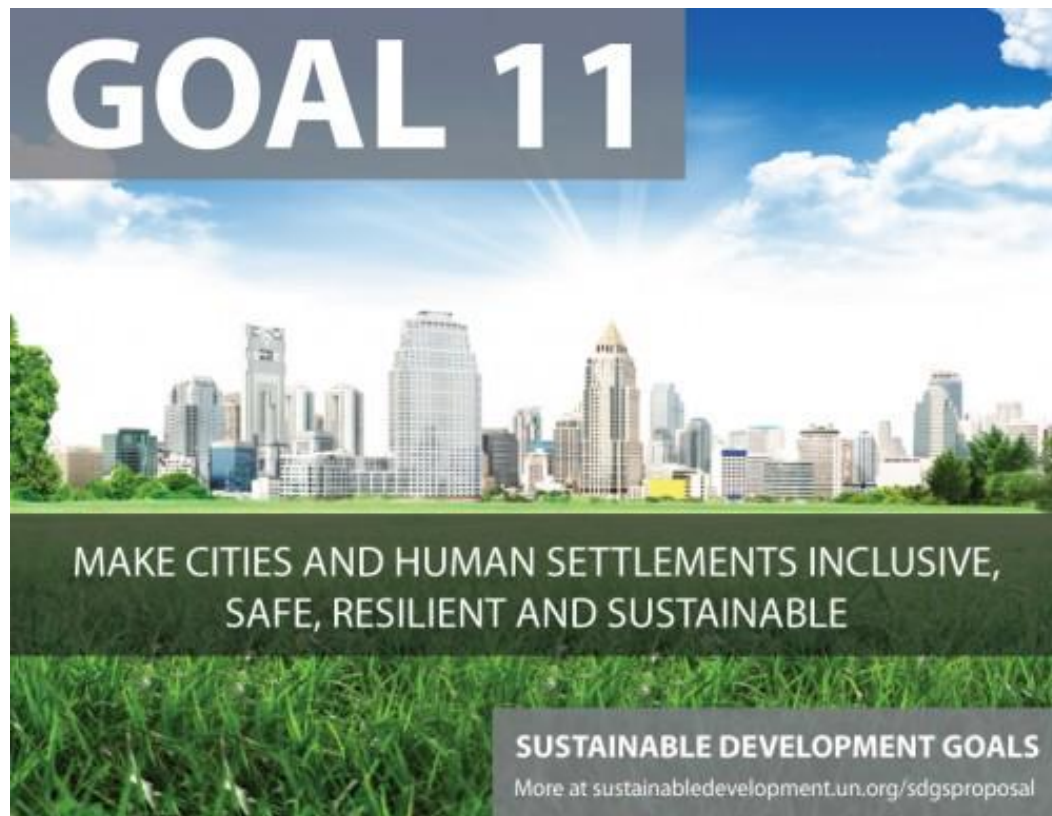


- 17 Cílů (Goals)
- 169 podcílů (targets)
- 247 indikátorů (Indicators)

SDG 11: Vytvořit inkluzivní, bezpečná, odolná a udržitelná města a obce

SDG 11 (*Goal*) obsahuje:

- 10 dílčích cílů (*Targets*)
- 13 indikátorů (*Indicators*)



SDG 11 (targets)

Vytvořit inkluzivní, bezpečná, odolná a udržitelná města a obce



11.1 Do roku 2030 zajistit všem přístup k odpovídajícímu, bezpečnému a cenově dostupnému bydlení a základním službám, zlepšit podmínky bydlení ve slumech

11.2 Do roku 2030 poskytnout všem přístup k bezpečným, finančně dostupným, snadno přístupným a udržitelným dopravním systémům zlepšit bezpečnost silničního provozu zejména rozšířením veřejné dopravy se zvláštním důrazem na potřeby lidí v těžké situaci jako ženy, děti, osoby se zdravotním postižením a starší osoby

11.3 Do roku 2030 posílit inkluzivní a udržitelnou urbanizaci a kapacity pro participativní, integrované a udržitelné plánování a správu měst a obcí ve všech zemích

11.4 Zlepšit úsilí na ochranu a záchranu světového kulturního a přírodního dědictví

11.5 Do roku 2030 výrazně snížit počet úmrtí a dalších negativních dopadů přírodních katastrof zahrnujících pohromy spojené s vodou. Týká se to také přímých ekonomických ztrát ve vztahu ke globálnímu HDP. Zvláštní pozornost je nutné věnovat ochraně chudých a zranitelných lidí

11.6 Do roku 2030 snížit nepříznivý dopad životního prostředí měst na jejich obyvatele, zejména zaměřením pozornosti na kvalitu ovzduší a nakládání s komunálním i jiným odpadem

11.7 Do roku 2030 zajistit všeobecný přístup k bezpečné, inkluzivní a přístupné městské zeleni a veřejnému prostoru, zejména pro ženy a děti, starší osoby a osoby se zdravotním postižením

11.a Podporovat pozitivní ekonomické, sociální a environmentální vazby mezi městskými, příměstskými a venkovskými oblastmi zlepšením národního a regionálního rozvojového plánování

11.b Do roku 2020 výrazně zvýšit počet měst a obcí, které přijímají a realizují integrované politiky a plány na podporu inkluze, účinného využívání zdrojů, zmírňování a adaptace na změnu klimatu, odolnost vůči katastrofám, a vypracovat a realizovat komplexní řízení rizik katastrof na všech úrovních v souladu se Sendaiským rámcem pro DRR 2015 - 2030

11.c Podporovat nejméně rozvinuté země, mimo jiné prostřednictvím finanční a technické pomoci, při stavbě udržitelných a odolných budov s využitím místních materiálů

SDG 11, dílčí cíl 11.1, indikátory

11.1.1. – 11.c.1.



Target 11.1. By 2030, ensure access for all to adequate, safe and affordable housing and basic services and upgrade slums

- **Indicator 11.1.1:** Proportion of urban population living in slums, informal settlements, or inadequate housing

Target 11.2. By 2030, provide access to safe, affordable, accessible and sustainable transport systems for all, improving road safety, notably by expanding public transport, with special attention to the needs of those in vulnerable situations, women, children, persons with disabilities and older persons

- **Indicator 11.2.1:** Proportion of population that has convenient access to public transport, by sex, age and persons with disabilities

Target 11.3. By 2030, enhance inclusive and sustainable urbanization and capacity for participatory, integrated and sustainable human settlement planning and management in all countries

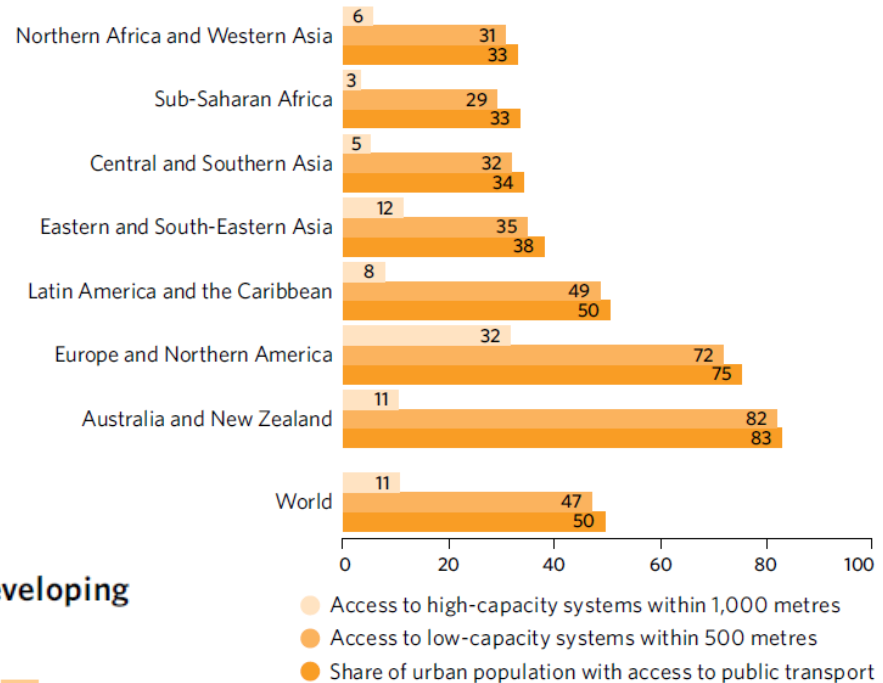
- **Indicator 11.3.1:** Ratio of land consumption rate to population growth rate
- **Indicator 11.3.2:** Proportion of cities with a direct participation structure of civil society in urban planning and management that operate regularly and democratically

SDG 11, dílčí cíl 11.1, indikátory 11.1.1., 11.2.1.

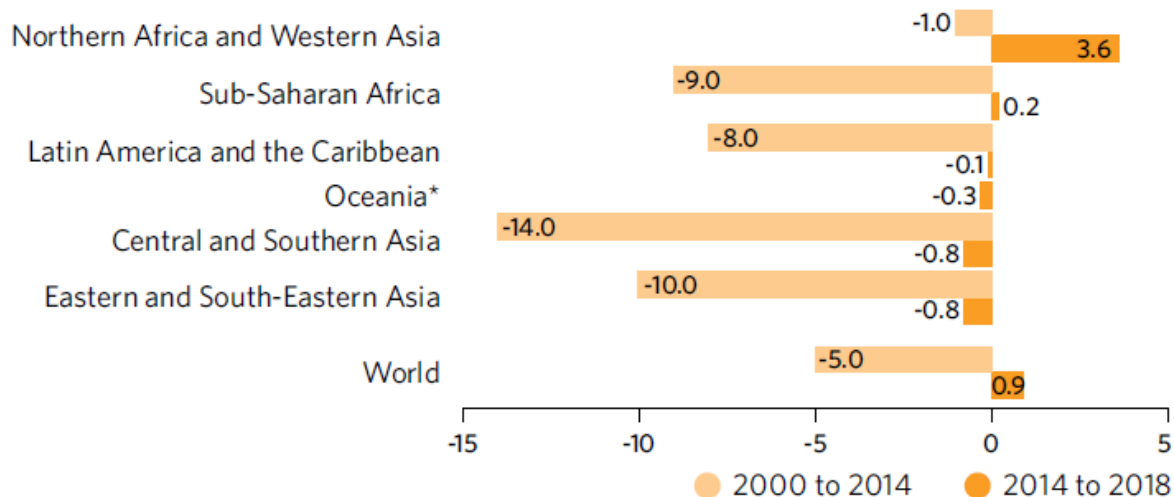
The Sustainable Development Goals Report 2020



Proportion of urban population with convenient access to public transport, 2019 (percentage)



Changes in the proportion of urban population living in slums in developing countries, 2000 to 2014 and 2014 to 2018 (percentage)



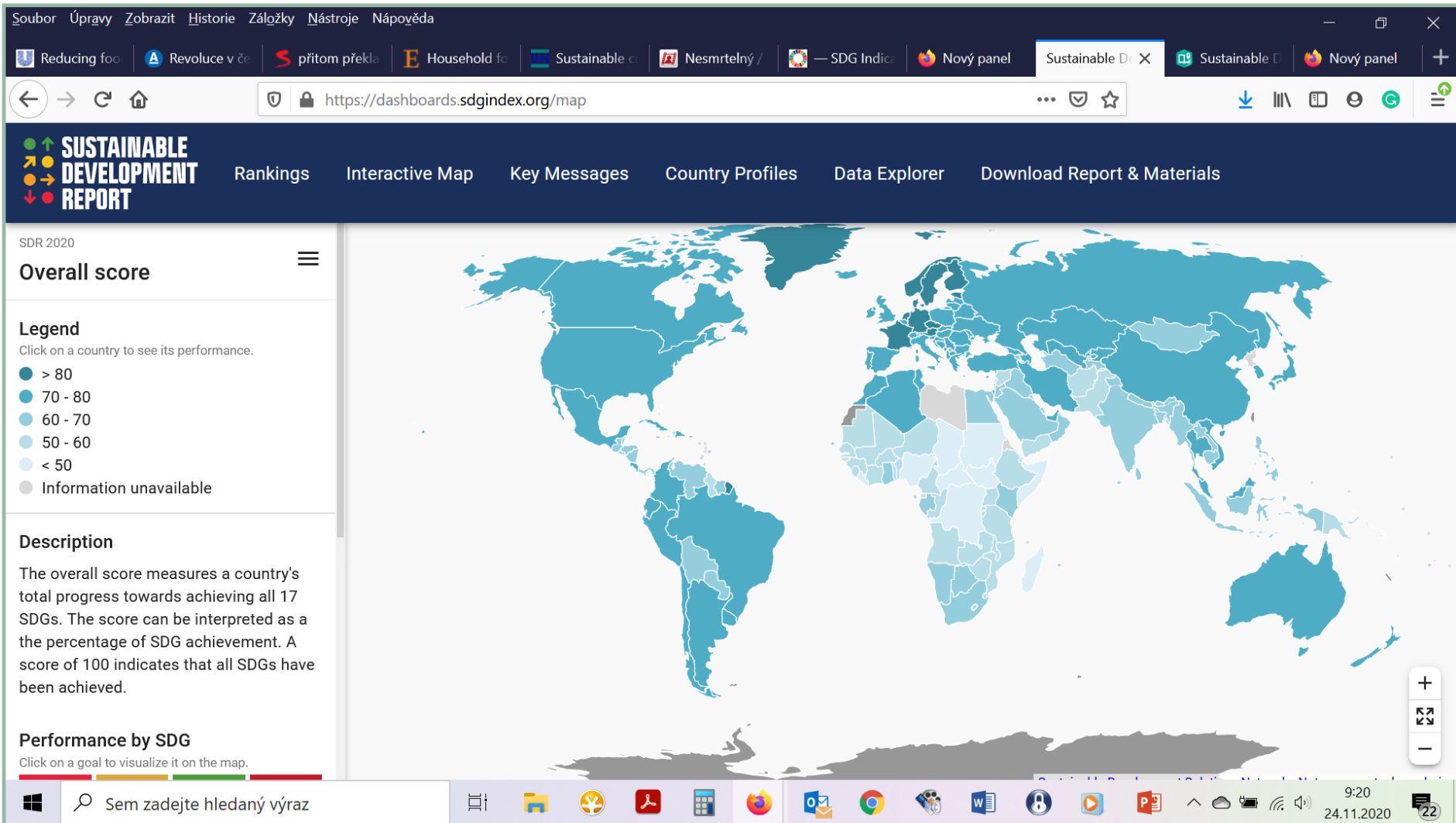
Kromě indikátorů také index

- Snaha o zjednodušení komunikace o plnění SDGs
- 115 indikátorů (85 globálních a 30 specifických jen pro OECD země)
- Standardní agregační postup (transformace dat, nastavení limitů
– politický cíl nebo průměr 5 nejlepších zemí)

SDG index – pořadí r. 2020

Rank	Country	Score			
1	Sweden	84.7			
2	Denmark	84.6			
3	Finland	83.8			
4	France	81.1			
5	Germany	80.8			
6	Norway	80.8			
7	Austria	80.7			
8	Czech Republic	80.6			
9	Netherlands	80.4			
10	Estonia	80.1			
11	Belgium	80.0			
12	Slovenia	79.8			
13	United Kingdom	79.8			
14	Ireland	79.4			
15	Switzerland	79.4			
16	New Zealand	79.2			
17	Japan	79.2			
18	Belarus	78.8			
19	Croatia	78.4			
20	Korea, Rep.	78.3			
146	Comoros	53.1			
147	Togo	52.7			
148	Zambia	52.7			
149	Angola	52.6			
150	Guinea	52.5			
151	Yemen, Rep.	52.3			
152	Malawi	52.2			
153	Sierra Leone	51.9			
154	Haiti	51.7			
155	Papua New Guinea	51.7			
156	Mali	51.4			
157	Niger	50.1			
158	Dem. Rep. Congo	49.7			
159	Sudan	49.6			
160	Nigeria	49.3			
161	Madagascar	49.1			
162	Liberia	47.1			
163	Somalia	46.2			
164	Chad	43.8			
165	South Sudan	43.7			
166	Central African Republic	38.5			

SDG index - 2020



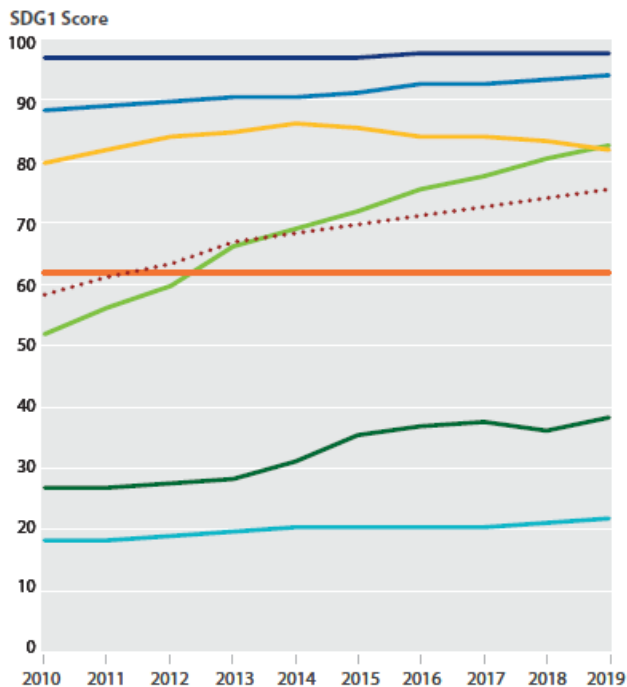
Výsledky zemí (abecedně) po jednotlivých SDGs

Country	SDG																
	1	2	3	4	5	6	7	8	9	10	11	12	13	14	15	16	17
Cuba	na	64.9	85.2	96.1	82.4	73.7	85.1	90.6	12.4	na	56.1	90.6	56.7	60.1	68.3	63.3	100.0
Cyprus	99.9	52.5	92.8	97.0	71.3	70.1	92.2	74.5	54.3	77.4	77.7	41.7	72.2	32.8	77.5	81.2	27.2
Czech Republic	99.4	63.1	92.4	96.3	71.1	88.0	91.8	85.1	63.2	92.3	89.4	70.8	89.1	na	91.0	82.7	55.5
Denmark	99.6	68.3	96.1	98.3	84.8	90.7	93.6	83.9	88.1	96.5	90.2	49.8	90.2	48.9	87.2	92.8	89.8
Djibouti	55.3	39.6	51.2	19.3	49.7	41.5	28.3	62.2	22.9	53.2	70.5	95.2	90.9	14.9	37.0	67.5	73.7
Dominican Republic	95.0	55.6	66.6	84.7	73.3	72.3	89.7	78.6	27.6	32.8	80.0	86.0	88.9	67.8	75.2	51.9	59.9
Ecuador	88.2	47.8	77.0	93.2	76.8	73.4	90.2	75.4	27.0	35.5	90.4	84.8	93.9	70.2	60.1	64.4	80.8
Egypt, Arab Rep.	90.4	56.0	68.9	82.9	46.1	62.3	92.8	63.6	32.1	37.4	59.7	82.9	97.8	56.6	68.4	70.2	57.5
El Salvador	91.6	48.7	77.3	75.9	68.4	72.0	88.5	70.2	17.9	38.9	89.0	86.4	90.6	27.8	65.9	56.5	69.0
Estonia	99.7	58.3	88.8	95.3	75.3	89.7	88.9	84.8	61.5	72.2	90.3	58.7	85.0	81.3	90.5	87.8	55.5
Eswatini	22.1	54.1	42.7	60.3	55.6	56.1	55.5	45.9	9.8	0.0	82.7	89.7	52.7	na	63.3	53.7	80.0
Ethiopia	32.5	48.6	44.6	33.5	53.3	39.4	40.7	71.4	10.0	67.3	60.6	98.0	95.7	na	56.7	51.6	46.8
Fiji	91.0	55.8	73.9	95.1	57.6	76.6	68.4	79.9	27.4	74.1	95.6	83.6	70.1	50.6	38.7	86.8	66.0
Finland	99.8	58.2	96.2	98.9	89.2	92.6	96.4	82.5	83.7	97.9	88.3	48.7	71.0	55.5	82.1	92.9	74.0
France	99.5	66.0	94.3	97.4	86.5	87.9	97.0	78.1	73.6	85.6	87.0	53.4	86.4	64.2	76.7	76.6	75.1
Gabon	85.9	52.7	50.3	79.0	46.3	61.7	80.8	62.9	29.3	47.0	54.0	91.1	94.7	62.8	85.5	53.1	63.9
The Gambia	62.2	45.3	43.2	45.7	34.9	60.0	21.9	69.3	8.2	44.3	64.6	93.6	93.5	60.4	74.9	60.1	52.9

SDG analýzy

SDG 1

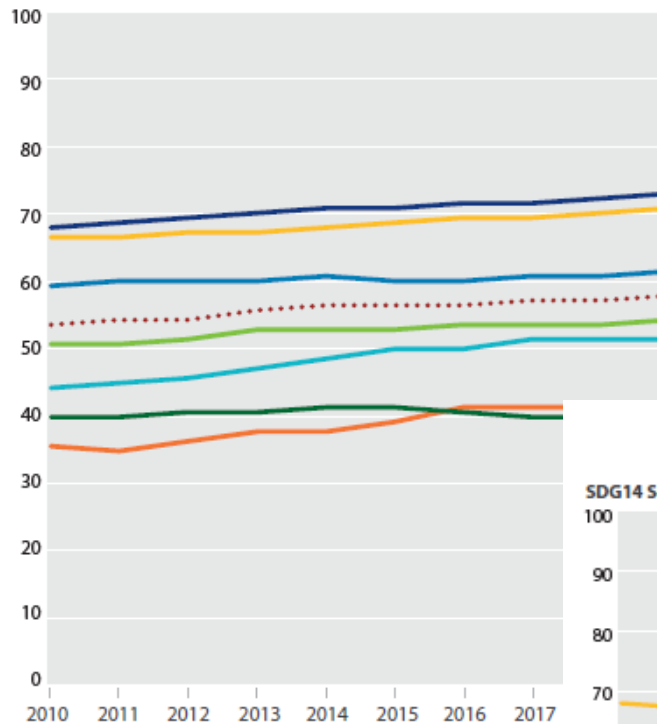
No poverty



SDG 5

Gender equality

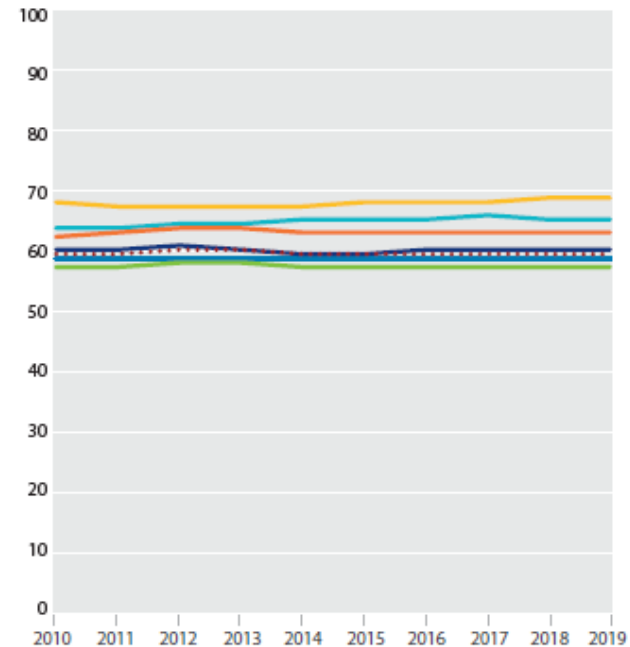
SDG5 Score



SDG 14


Life below water

SDG14 Score



- World
- East and South Asia
- Eastern Europe and Central Asia
- Latin America and the Caribbean
- Middle East and North Africa
- Oceania
- OECD countries
- Sub-Saharan Africa

SDG – stav a trendy (OECD státy)



● SDG achievement
 ● Challenges remain
 ● Significant challenges remain
 ● Major challenges remain
 ● Data not available

↓ Decreasing
 → Stagnating
 ↗ Moderately Increasing
 ↑ On track
 ●● Data not available

SDG – country profiles

CZECH REPUBLIC

OECD Countries

OVERALL PERFORMANCE

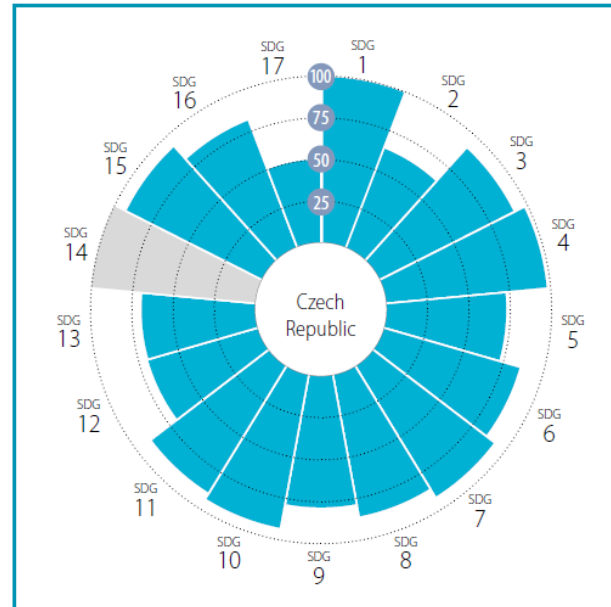
Index score



Regional average score



SDG Global rank 8 (OF 166)



RVUR ČR:

Nejlepší hodnocení má ČR v SDG1 (chudoba), dobré skóre má také kvalita české pitné vody a kanalizací (SDG6) a ekonomický růst a důstojná práce (SDG8). Rezervy naopak vidí OSN v klimatické politice (SDG 13), zejména vysoké emisí CO2 na osobu, nebo průmyslu a inovacích (SDG 9) – nedostatečný počet technol. patentů)

SDG1 – No Poverty	Value	Year	Rating	Trend
Poverty headcount ratio at \$1.90/day (%)	0.3	2020	●	↑
Poverty headcount ratio at \$3.20/day (%)	0.4	2020	●	↑
Poverty rate after taxes and transfers (%)	5.6	2017	●	↑

SDG2 – Zero Hunger	Value	Year	Rating	Trend
Prevalence of undernourishment (%)	2.5	2017	●	↑
Prevalence of stunting in children under 5 years of age (%)	2.6	2001	●	↑
Prevalence of wasting in children under 5 years of age (%)	4.6	2001	●	↑
Prevalence of obesity, BMI ≥ 30 (% of adult population)	26.0	2016	●	↓
Human Trophic Level (best 2–3 worst)	2.4	2017	●	↓
Real yield (tonnes per hectare of harvested land)	5.5	2017	●	↑
Sustainable Nitrogen Management Index (best 0–1.41 worst)	0.5	2015	●	↓
Field gap closure (% of potential yield)	57.8	2015	●	●

SDG9 – Industry, Innovation and Infrastructure	Value	Year	Rating	Trend
Population using the internet (%)	80.7	2018	●	↑
Mobile broadband subscriptions (per 100 population)	88.0	2018	●	↑
Logistics Performance Index: Quality of trade and transport-related infrastructure (worst 1–5 best)	3.5	2018	●	↑
The Times Higher Education Universities Ranking: Average score of top 3 universities (worst 0–100 best)	34.7	2020	●	●
Scientific and technical journal articles (per 1,000 population)	1.5	2018	●	↑
Expenditure on research and development (% of GDP)	1.8	2017	●	↑
Researchers (per 1,000 employed population)	7.6	2018	●	↑
Triadic patent families filed (per million population)	4.2	2017	●	→
Gap in internet access by income (percentage points)	35.5	2019	●	↑
Women in science and engineering (% of tertiary graduates in science and engineering)	32.2	2015	●	●

Budování podpory

Soubor Úpravy Zobrazit Historie Záložky Nástroje Nápověda

2017 Social Progress Index x Ceny SDGs: Prestižní ocenění za x +

www.businessinfo.cz/cs/danky/ceny-sdgs-prestizni-oceneni-za-naplnovani-c... SDG OSN PRAHA

Fáze podnikání

- Zahájení podnikání
- Provoz podnikání
- Rozvoj podnikání**
 - Strategie
 - Lidské zdroje
 - Finance, zdroje
 - Logistika
 - Inovace, design, ochranné známky
 - Export
 - Fúze
 - Odpovědné podnikání**
- Ukončení podnikání

Newsletter

Přihlašte se k pravidelnému

Úvod > **Fáze podnikání** > Rozvoj podnikání > **Odpovědné podnikání** > Ceny SDGs: Prestižní ocenění za naplňování Cílů udržitelného rozvoje OSN poprvé v ČR

Ceny SDGs: Prestižní ocenění za naplňování Cílů udržitelného rozvoje OSN poprvé v ČR

28. 3. 2017 | Zdroj: BusinessInfo.cz

První nezávislé ocenění za udržitelnost a společenskou odpovědnost v Česku společně iniciují Úřad vlády ČR, Asociace společenské odpovědnosti, UN Global Compact v ČR, Ministerstvo průmyslu a obchodu, Česká rozvojová agentura a Informační centrum OSN v Praze.

„Nejen ve světě, ale i v České republice lze najít skvělé konkrétní aktivity a strategie, které podnikají firmy a další organizace v rámci udržitelnosti a přispívají tak k plnění SDGs,“ uvádí Anna Kármíková, ředitelka Odboru pro udržitelný rozvoj, Úřadu vlády.

Cílem Cen SDGs je rozšířit povědomí o Cílech udržitelného rozvoje a motivovat firmy, neziskové organizace, veřejnou správu i širokou veřejnost k jejich začlenění do každodenních životů. Ocenit úsilí českých firem i organizací, které začleňují udržitelnost do své strategie a pomáhají tak České republice a světu k udržitelnější budoucnosti a naplňování Agendy 2030.

Ceny SDGs budou rozděny v pěti kategoriích: Soukromý sektor, Veřejná sféra, Cena odborné poroty, Reporting



Kalendář akcí

- [Manažer mezinárodního obchodu](#)
05.10.2017 | Brno
- [Sociální podnikání ve vztahu k podnikatelské veřejnosti](#)
05.12.2017 | Ostrava
- [INOVACE 2017 – Týden výzkumu, vývoje a inovací v ČR](#)
05.12.2017 | Praha

[Více akcí >](#)

Diskusní témata

- [Daně a podnikatelé: Daně z příjmů, DPH, silniční daň, daň z nemovitých věcí aj.](#)
(203)
- [Zahájení podnikatelské činnosti](#)
(693)

[Další témata >](#)

Plocha CS 18:56 4.12.2017

Sweet dreams are made of this

Moje první vystoupení v @UN. Letošní SDG Summit, summit o udržitelném rozvoji, má zhodnotit, jak kdo plní závazky přijaté do roku 2030. Pochlubil jsem se, že jsme ze 162 zemí v indexu na 7. místě a přidal tři dobrovolné závazky. Třeba, že do roku 2025 vysadíme 10 milionů stromů.



[https://www.youtube.com/watch?time_continue=52
&v=kGcrYkHwE80](https://www.youtube.com/watch?time_continue=52&v=kGcrYkHwE80)

<https://www.youtube.com/watch?v=sTt5YW7Pagc>

Ad.