

Pohlednice - 18. 12. 2020

Anna Hrubá

Popis: Dílčí úkol na téma pohlednice.

Zadání dílčího úkolu:

Vytvořte pohlednici. Vytvořte vzájemnou síť a pohlednice si pošlete k doplnění. Výsledky dokumentujte. Můžete využít a dotvořit přiložené šablony, nebo vytvořit zcela vlastní díla.

Odkazy:

<https://pohledniceonline.cz/>

<https://pragtique.cz/kategorie-produktu/pohlednice>, <https://www.jhpostcards.com>
<https://www.chroniclebooks.com/products/act-now>

Odkazy k termínu vizuální metafora:

<https://nakladatelstvi.portal.cz/nakladatelstvi/aktuality/79383>

http://fresh-eye.cz/wp-content/uploads/2017/06/9_Cechova_Vizualni_aspekty_literarni_metafory.pdf

DOKUMENTACE

Pro splnění tohoto úkolu jsem si zvolila prázdnou šablonu a vytvořila pohlednice vlastní. Jelikož se blíží Vánoce, tak jsem se inspirovala samotnými Vánoce.

První pohlednice

První pohlednici jsem napsala a následně předala osmileté Kačence, která měla za úkol vybarvit ozdobu barvami, které jí připomínají Vánoce. Úkol Kačenku bavil a když jsem se jí ptala, proč si vybrala zrovna tyto barvy, řekla mi, že si vzpomněla na vánoční písničku Červená, zlatá, zelená. Pro mě to bylo překvapení, protože jsem písničku upřímně neznala. Kačenka má smysl pro detail, tak mi sama naaranžovala pohlednici, aby byla ve nejvánočnějším duchu.

zdroj obrázku:

<http://www.muzikaveskole.cz/1-adventni-nedele-cervena-zlata-zelena-p-jurkovic-vaclav-ctvrt-ek/>

Červená, zlatá, zelená

Text: Václav Čtvrtek

Hudba: Pavel Jurkovič

Mírně ♩ = 100

Sbor

Čer- ve- ná zla- tá ze- le- ná, co to

Vesele ♩ = 120

Sbor

a- si zna- me- ná.

1. Na sně- ho- vé kři- žo- vat- ce
2. Čer- ve- ná je pro ja- bli- čko,
3. NadPra- dě- dem hvě- zda zá- ří,

Sbor

sto- jí za- jíc v ko- ži- šku,- tlap- kou kli- čku po- str- ku- je, tři svě- tyl- ka
zla- tá sví- tí o- ře- chům,- ze- le- ná jen jed- nou ro- ce roz- sví- tí se
po Lou- čné se roz- hli- ží,- má- ma ka- pra o- ba- lu- je, tlu- če man- dle

Svátečně ♩ = 100

Sbor

roz- svě- cu- je.- Čer- ve- ná, zla- tá, ze- le- ná, vá- no-
na vá- no- ce.
v hmoždí- ňi

Triangl

Sbor

ce to zna- me- ná.

PROSINEC 2020

Milá Kačenko,
mám pro Tebe úkol.

⇒ Vybarvi
ozdobu barvami,
které Ti
připomínají
VANOCE.

Tvá Anička♥

Projekt studentů katedry výchovně výchovně Pedagogické fakulty Univerzity Karlovy v Praze




KAČENKA B.

LESNÍ 1

LES

111 11





Druhá pohlednice

Druhou pohlednici jsem věnovala jedenáctileté Markétce. Opět jsem se držela vánoční tématiky, ale pohlednici jsem zaměřila na slovní šifry. Markétka vyluštila šifry, ve kterých se skrývaly názvy vánočních koled bez počátečního písmene. Vyluštěné šifry poté přiřazovala k již vyznačeným počátečním písmenům. Morseovu abecedu Markétka vůbec neznala, tak jsem jí našla klíč, díky kterému mohla šifru vyřešit.

PROSINEC 2020


Mila' Marke'tko,
ma'm pro Tebe vyzvu.

⇒ Doka'žeš

ke ka'zde'mu
pi'smenu přiřadit
zašifrované názvy
vánočních koledí?
Drž'ím palec :)

Tva' Amička ♡

Projekt studentů katedry vřivane výchovy Pedagogické fakulty Univerzity Karlovy v Praze



MARKÉTKA B.

LESNÍ 1

LES

111 11

T

řkmehcjx



R

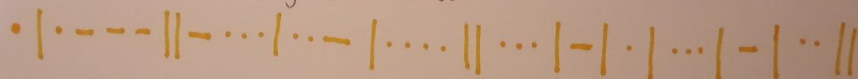
dich oen

D

Rolnicey

ňkmchejx

Dej bih štěstí



R

Tichá noc
dich oen

D

T