


# Francouzština 2

Po 16:30

# L'alphabet



lettres	nom	prononciation	Les accents
A	a	/ɑ/	é accent aigu
B	bé	/be/	à accent grave
C	cé	/se/	ô accent circonflexe
D	dé	/de/	ë tréma
E	e	/ə/	ç cédille
F	effe	/ɛf/	
G	gé	/ʒe/	
H	hache	/aʃ/	
I	i	/i/	
J	ji	/ʒi/	
K	ka	/ka/	
L	elle	/ɛl/	
M	emme	/ɛm/	
N	enne	/ɛn/	
O	o	/o/	
P	pé	/pe/	
Q	ku	/ky/	
R	erre	/ɛr/	
S	esse	/ɛs/	
T	té	/te/	
U	u	/y/	
V	vé	/ve/	
W	double vé	/du blə ve/	
X	iks	/iks/	
Y	i grec	/i grɛk/	
Z	zède	/zɛd/	

# Pomocná slovesa

## Les auxiliaires (un (verbe) auxiliaire)

	<u>avoir</u>	Ne pas avoir	<u>être</u>	Ne pas être
je / j'	ai	Je n'ai pas	suis	Je ne suis pas
tu	as	Tu n'as pas	es	Tu n'es pas
il / elle / on	a	Il/elle/on n'a pas	est	Il / elle / on n'est pas
nous	avons	Nous n'avons pas	sommes	Nous ne sommes pas
vous	avez	Vous n'avez pas	êtes	Vous n'êtes pas
ils / elles	Ont	Ils/elles n'ont pas	Sont	Ils/elles ne sont pas

# První a druhá skupina sloves

Présent de l'indicatif	1 <sup>er</sup> groupe Aimer		2 <sup>e</sup> groupe Finir	
	je / j'	-e	aime	-is
tu	-es	aimes	-is	finis
il / elle / on	-e	aime	-it	finit
nous	-ons	aimons	-issons	finissons
vous	-ez	aimez	-issez	finissez
ils / elles	-ent	aiment	-issent	finissent

# Třetí skupina sloves

<u>3<sup>e</sup> groupe</u>	Générique		-dre (sauf -oindre)		<u>pouvoir valoir vouloir</u>	
je / j'	-s	mets	-ds	prend <b>s</b>	-x	peu <b>x</b>
tu	-s	mets	-ds	prend <b>s</b>	-x	peu <b>x</b>
il / elle / on	-t	met <b>t</b>	-d	prend <b>t</b>	-t	peu <b>t</b>
nous	-ons	met <b>tons</b>	-ons	pren <b>ons</b>	-ons	pouv <b>ons</b>
vous	-ez	mette <b>z</b>	-ez	prene <b>z</b>	-ez	pouve <b>z</b>
ils / elles	-ent	mette <b>nt</b>	-ent	prenne <b>nt</b>	-ent	peuve <b>nt</b>







# Nová slovíčka

Manger	Apprendre	Être	Pouvoir	Rouge
parler	Regarder	Lire	Mettre	Blanc, blanche
Finir	Écrire	Étudier	Visiter	Bleu, bleue
Aimer	comprendre		Effacer	Noir, noire
avoir	prendre			Vert, verte

































# Les fruits

# Nová slovíčka

## Les légumes

			
le brocoli	la carotte	le céleri	les champignons(m)
			
le chou-fleur	le concombre	les épinards(m)	les haricots(m)
			
la laitue	le maïs	un oignon	les petits pois(m)
			
le poivron rouge	le poivron vert	la pomme de terre	la tomate

[scholarschoice.ca](http://scholarschoice.ca) Copyright © 2002 Scholastic Canada. Tous droits réservés. Imprimé au Canada.

				
La pomme	Un abricot	Un pamplemousse	Un ananas	Un citron
				
Une pêche	Une poire	Une banane	Une fraise	Une cerise
				
Le raisin	Une prune	Une mûre	Un melon	Une framboise
				
Une pastèque	Un kiwi	La papaye	Une clementine	Une orange
				
Une mangue	Un pomelo	Une noix de coco	Un litchi	Une myrtille
				
Un fruit de la passion	Une groseille	Une mirabelle	Une figue	Une noix
				
Une amande	Une noisette			