

Český zdravotní systém: základní atributy



Základní informace I

- 1+6 zdravotních pojišťoven
- svobodná volba poskytovatele a pojišťovny
- veřejné pojištění (13,5 %), „státní pojištěnci“
- kompenzace rizika (věk, vysoké náklady)
- rozsah hrazené péče určen zákonem
- individuální smlouvy pojišťoven s poskytovateli
- poplatek jen za pohotovost, doplatky na léky a PZT
- 2021 : 9,5 % HDP (ČSÚ, 2023)
- soukromé výdaje domácností 2021: 12,7% (2023, ČSÚ)



Základní informace II

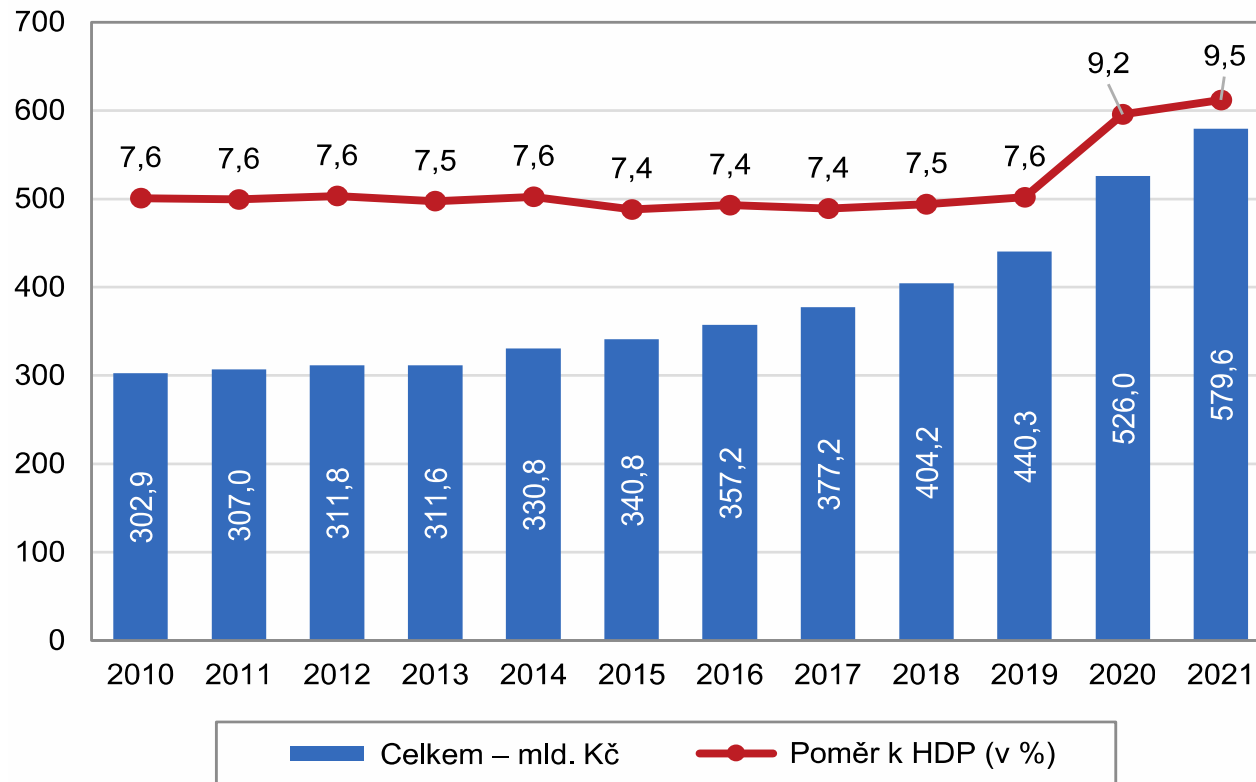
- Zdravotní stav spíše srovnatelný s ostatními evropskými státy (viz např. [OECD](#) nebo [WHO](#))
 - Úspěchy v léčbě život ohrožujících onemocnění, menší úspěchy v boji s chronickými onemocněními a prevencí
 - Mezi lety 1993 – 2024 (nestabilita)
 - ▶ 25 ministrů a mnoho koncepcí
 - ▶ Páteří zákon byl 85 (!!!) měněn (Zákon č. 48/1997 Sb., Zákon o veřejném zdravotním pojištění)
-

Financování zdravotních služeb v ČR

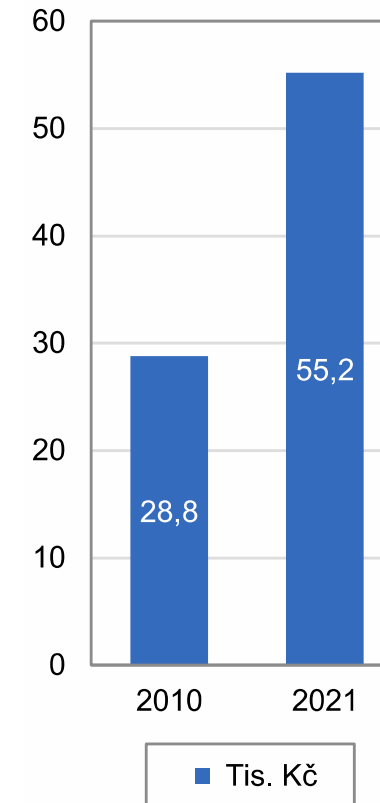
- Podíl celkových zdravotnických výdajů na HDP:
 - 9,5% (2021, [ČSÚ](#))
 - Celkové výdaje na zdravotnictví v roce 2021: 579, 6 MLD Kč (2023, ČSÚ)
 - z toho 13,6 % přímé platby
 - z toho 86,4 % z celkových výdajů je veřejných
 - z toho cca 71% veřejné zdravotní pojištění
-

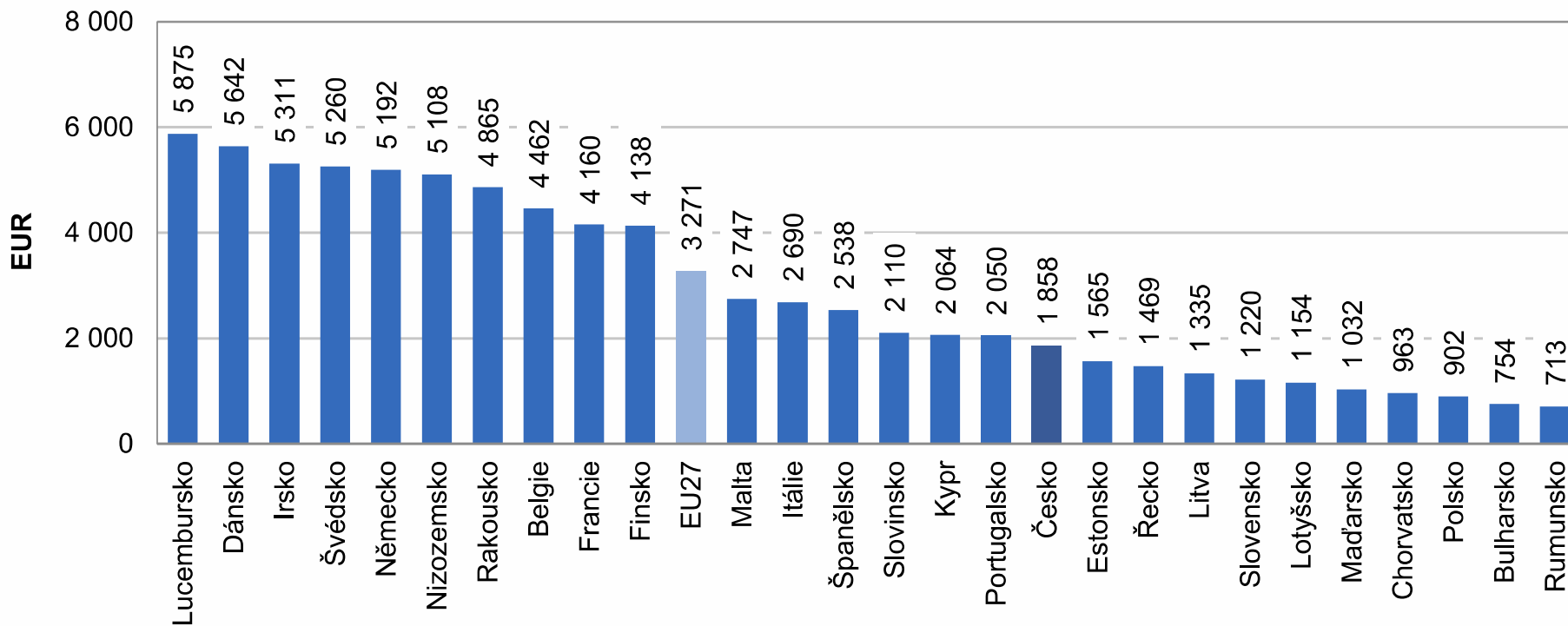
Výdaje na zdravotní péči v Česku, 2010–2021

Absolutně v MLD Kč a jako %=HDP



Na 1 obyvatele v tis. Kč

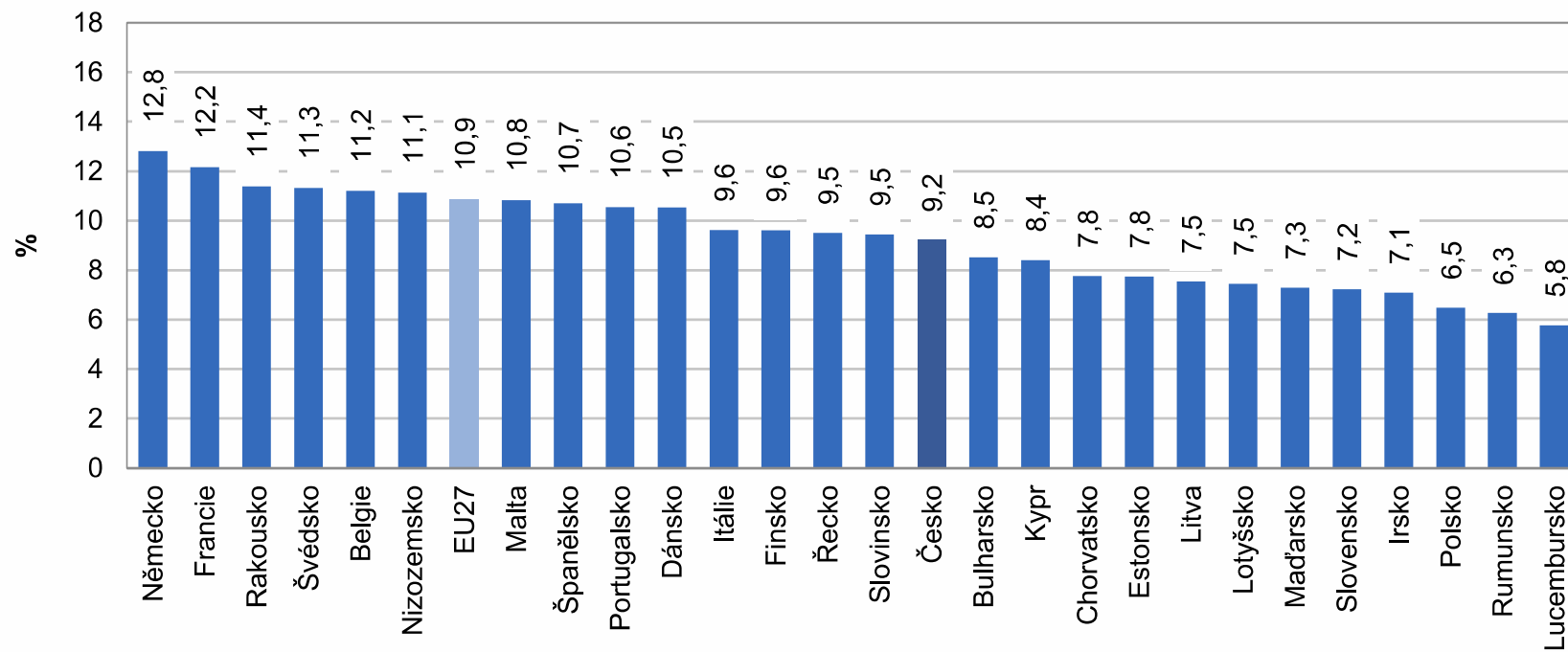




Zdroj: Databáze Eurostatu (2023) a vlastní dopočty ČSÚ

Výdaje na zdravotní péči v zemích EU na jednoho obyvatele v roce 2020 v EUR

ČSÚ 2023, Zdravotnické účty ČR 2010 - 2021



Zdroj: Databáze Eurostatu (2023) a vlastní dopočty ČSÚ

Poměr výdajů na zdravotní péči v zemích EU na HDP v roce 2020 v %

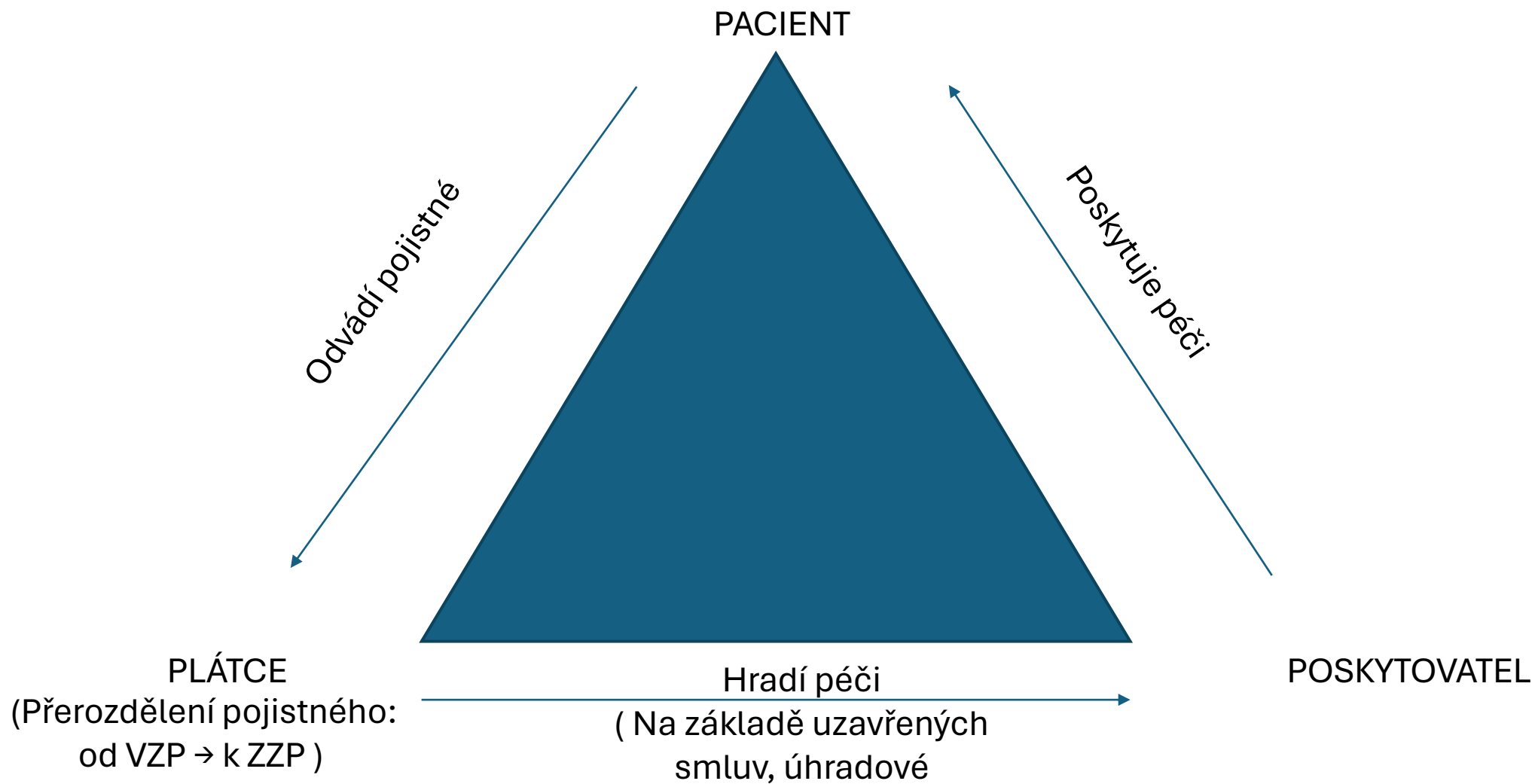
Zdroj: ČSÚ 2023, Zdravotnické účty ČR 2010 - 2021

Výdaje na zdravotní péči v Česku podle zdrojů financování, 2010–2021 (mld. Kč)

Zdroje financování	2010	2015	2016	2017	2018	2019	2020	2021	Na 1 obyv. v r. 2021 (v Kč)
Veřejné zdroje	257,2	287,4	300,9	318,3	343,1	374,2	461,3	500,9	47 702
zdravotní pojišťovny	222,9	249,3	260,9	272,7	291,8	317,4	369,4	411,4	39 177
státní rozpočet	27,5	31,8	33,4	37,8	42,8	47,6	78,9	78,1	7 436
krajské a obecní rozpočty	6,8	6,3	6,6	7,8	8,4	9,2	13,0	11,4	1 090
Soukromé zdroje	2,7	2,8	3,3	4,0	3,8	4,1	4,0	5,0	472
neziskové organizace	1,3	1,4	1,6	1,7	2,0	2,1	2,2	2,3	220
závodní preventivní péče–podniky	0,9	0,9	1,3	1,8	1,2	1,3	1,3	2,3	222
dobrovolné zdravotní pojištění	0,4	0,5	0,5	0,5	0,6	0,7	0,5	0,3	31
Domácnosti	43,1	50,6	53,0	54,9	57,3	62,1	60,6	73,8	7 025
Celkem	302,9	340,8	357,2	377,2	404,2	440,3	526,0	579,6	55 200

Zdroj: ČSÚ 2023, Zdravotnické účty ČR 2010–2021

Finanční toky



Na příště

Projděte podklady v Moodle a buďte připraveni krátce komentovat:

„[Články Holčík](#)“ a „5 úkolů pro nového ministra“ (k přečtení)

Podcast Vinohradská 12 (Jak uzdravit české zdravotnictví)