

Kvótní výběr

Rozpad kvót a kvótní předpisy pro tazatele (počty dotazníků)

Kvótní výběr

Modelový příklad (zjednodušený)

- Reprezentativita: obyvatelstvo ČR 15+
- Kvóty: kraj, pohlaví, věk, vzdělání (v reálném případě by nejspíše byla také velikost obce)
- $N = 1\,500$

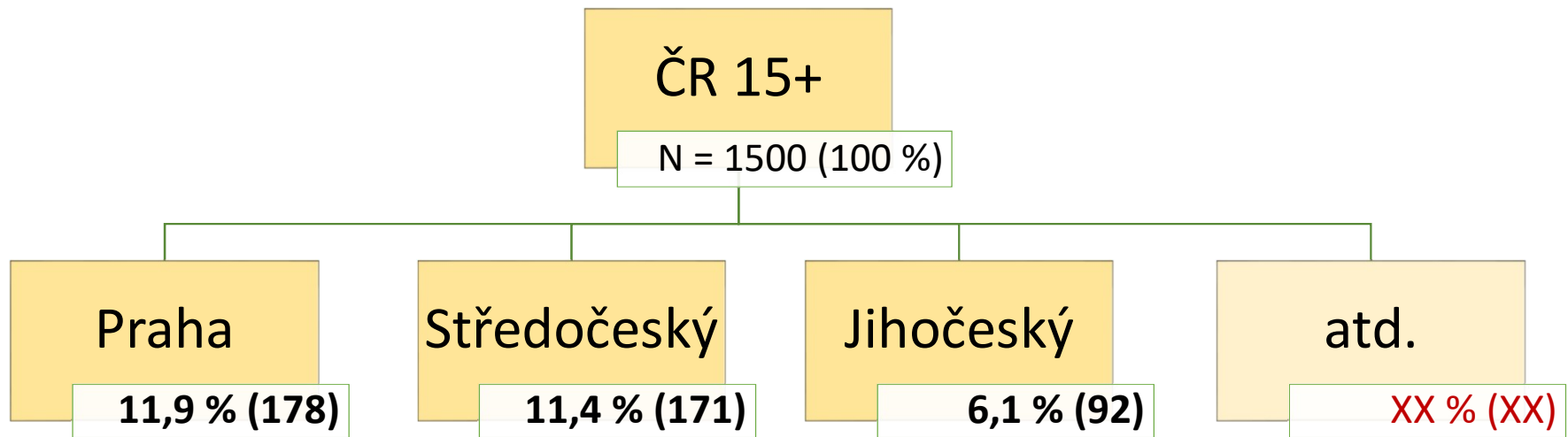
ČR 15+

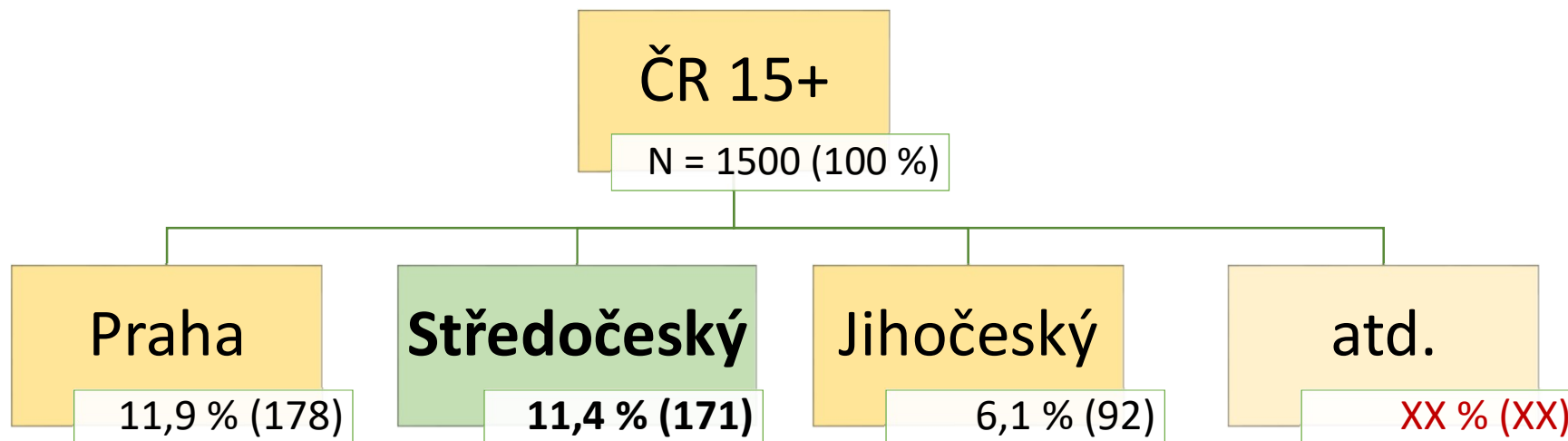
N = 1500 (100 %)

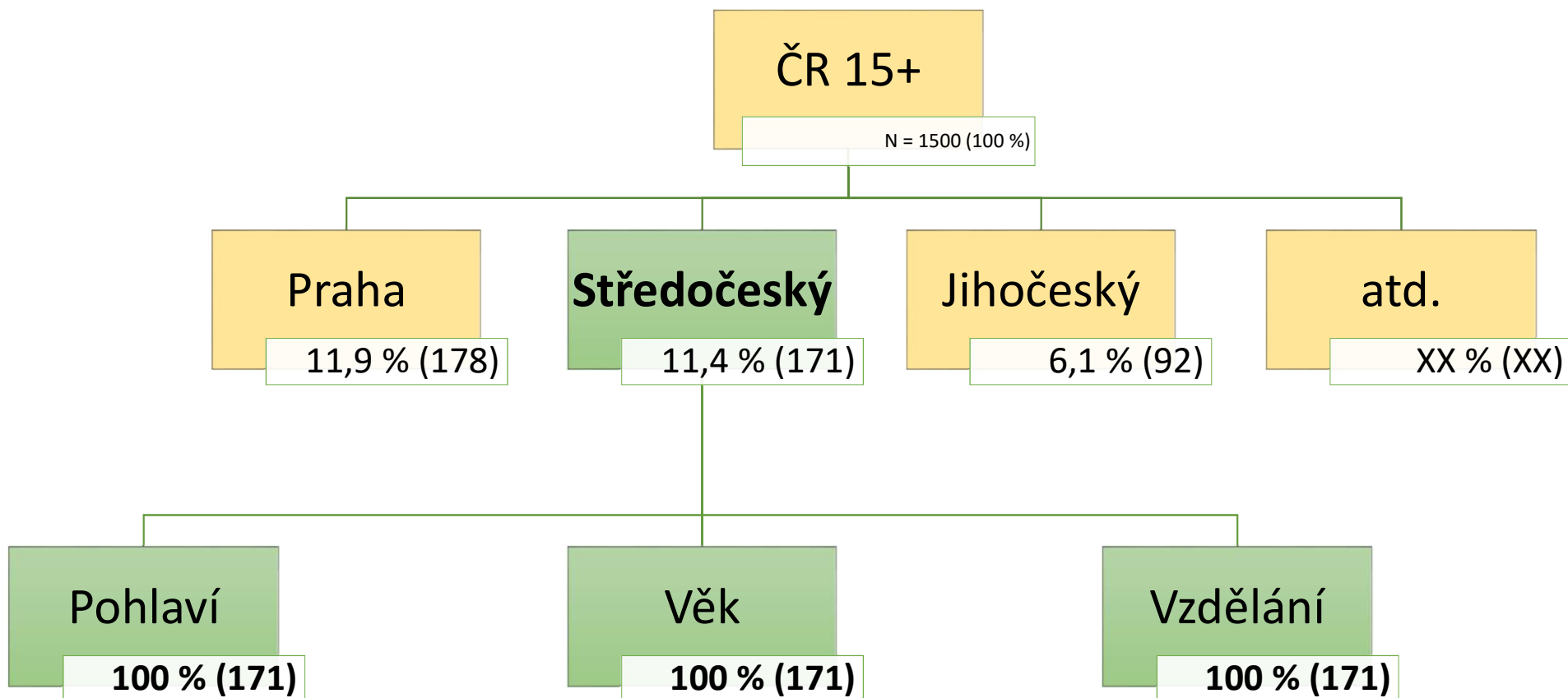
NUTS 2 a NUTS 4

NUTS 2 - oblasti (1.1. 2000)
(La Nomenclature des Unités Territoriales Statistiques)









ČR 15+

N = 1500 (100 %)

Praha

11,9 % (178)

Středočeský

11,4 % (171)

Jihočeský

6,1 % (92)

atd.

XX % (XX)

Pohlaví

100 % (171)

Muž

48,7 % (83)

Žena

51,3 % (88)

Věk

100 % (171)

15 - 29

24,6 % (42)

30 - 49

31,6 % (54)

50+

43,9 % (75)

Vzdělání

100 % (171)

ZŠ

23,9 % (41)

SŠ

65,6 % (112)

VŠ

10,5 % (18)

Výzkum NS 18-06

Evidenční číslo tazatele: «EČT»

Červen 2018

Tazatel: «PŘÍJMENÍ» «JMÉNO»

DOTAZOVÝ ÚKOL



Vážená tazatelko, vážený tazateli,

žádáme Vás o uskutečnění výzkumných rozhovorů s 9 osobami v místě Vašeho bydliště. Dotázané vyberte tak, aby mezi nimi byli:

		Kvóta	Uskutečněné rozhovory	Odmítnutí	
				M	Ž
Pohlaví:					
	muži	<u>4</u>			
	ženy	<u>5</u>			
Věkové skupiny:					
	15 – 19 let	<u>1</u>			
	20 – 29 let	<u>2</u>			
	30 – 44 let	<u>2</u>			
	45 – 59 let	<u>3</u>			
	60 a více let	<u>1</u>			
Vzdělání:					
	základní	<u>0</u>			
	střední (bez maturity)	<u>2</u>			
	úplné střední (s maturitou)	<u>4</u>			
	vysokoškolské (včetně vyš. odb.)	<u>3</u>			

V příloze Vám zasíláme odpovídající počet dotazníků +1 náhradní, dopis - Pokyny pro dotazování, formulář Zprávy o průběhu dotazování, Souhlasy, pomůcky a zpáteční obálku.