
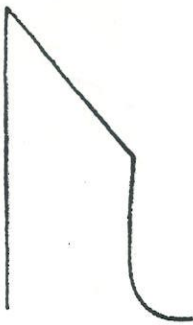




## 2. úloha: NEÚPLNÉ FIGÚRY

Pridaním čiar k neúplným figúram na tejto a nasledujúcej strane môžete z načrtnutých tvorov vytvoriť zaujímavé predmety alebo obrázky. Opäť sa pokúste vymyslieť taký predmet alebo obrázok, ktorý by nikto iný nevymyslel. Doplníte a rozvíjate Vašu prvú predstavu a pokúste sa pridaním čiar vytvoriť čo najúplnejší a najzaujímavejší obrázok. Vymyslíte pre každú kresbu zaujímavý názov a napíšete ho na spodok rámečka k číslu obrázku.

 <p>1. _____</p>	 <p>2. _____</p>
 <p>3. _____</p>	 <p>4. _____</p>

