



U3V SETKÁNÍ 13. 1. 2021

Naše setkání proběhlo na základě dohody s účastníky opět v prostředí MS Teams.

Části setkání jsou dostupné zpětně v záznamu videa.

Pokud jste se pustili do modelování drobné misky v první hodině setkání a máte možnost misky donést na PedF UK, ráda Vám je dám do pece k přežahu – tak jak zaznělo na prvním i druhém setkání.

Je mi líto, že nám situace neumožnila setkat se v ateliéru a pracovat společně. Přesto moc oceňuji vaši trpělivost a snahu pracovat v předmětu v této distanční podobě. Byť se to u keramiky zdálo z počátku jako nerealizovatelné.

Doufám, že Vám jak výuková opora v podobě pdf dokumentu, tak i návodná ukázka práce s keramickou hlinou, záznamy online přenosů a zprostředkované odkazy pomůžou ve vlastní tvorbě, ke které se někteří z vás i přes všechny obtíže dostali.

Moc vás všechny zdravím, děkuji vám za pozornost a účast v online kurzu.

Doufám, že se nám to někdy povede a uvidíme se na živo.

Na shledanou

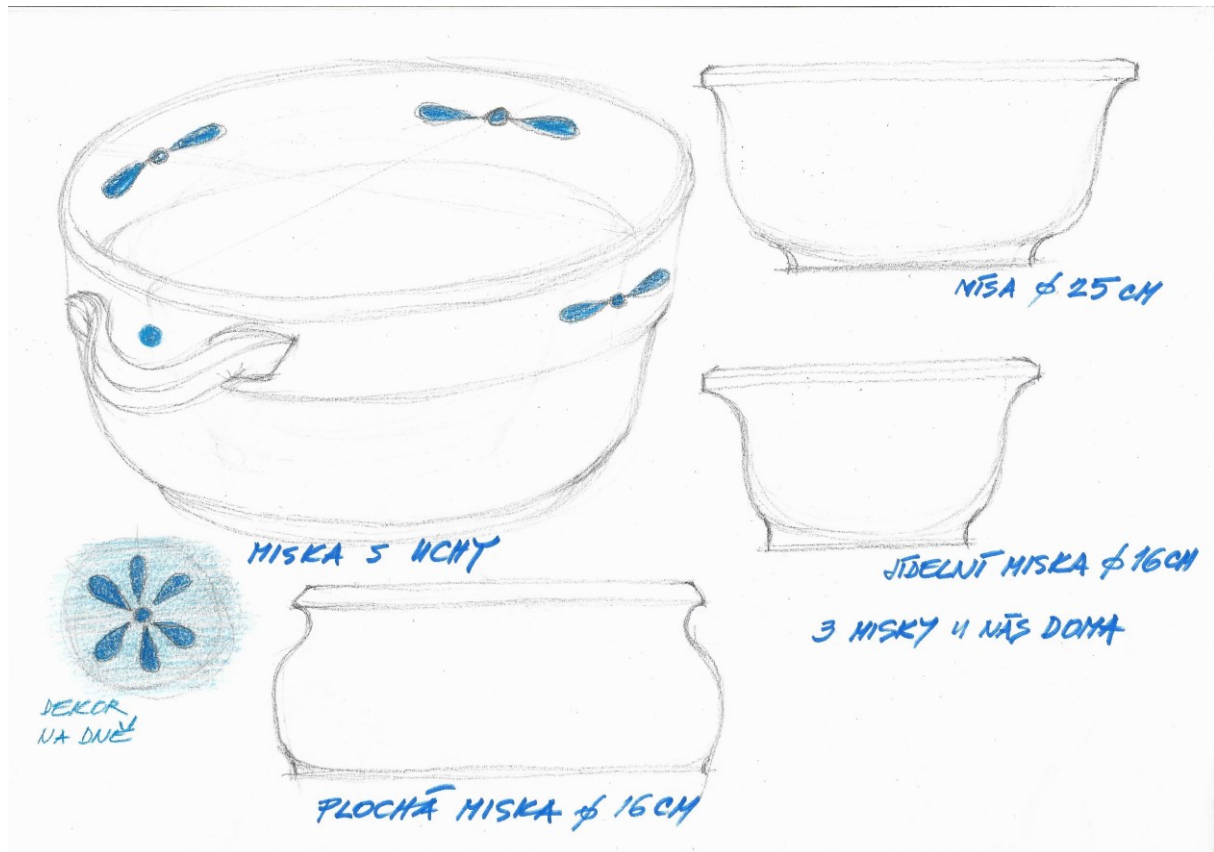
Srdečně a s přáním pevného zdraví

Mgr. Kristýna Říhová

Na dalších stránkách je archiv všech Vašich odevzdaných kresebných návrhů a fotografií realizací. Děkuji autorům za poskytnutí fotografií.




Ing. Arch. Helena Dydovičová





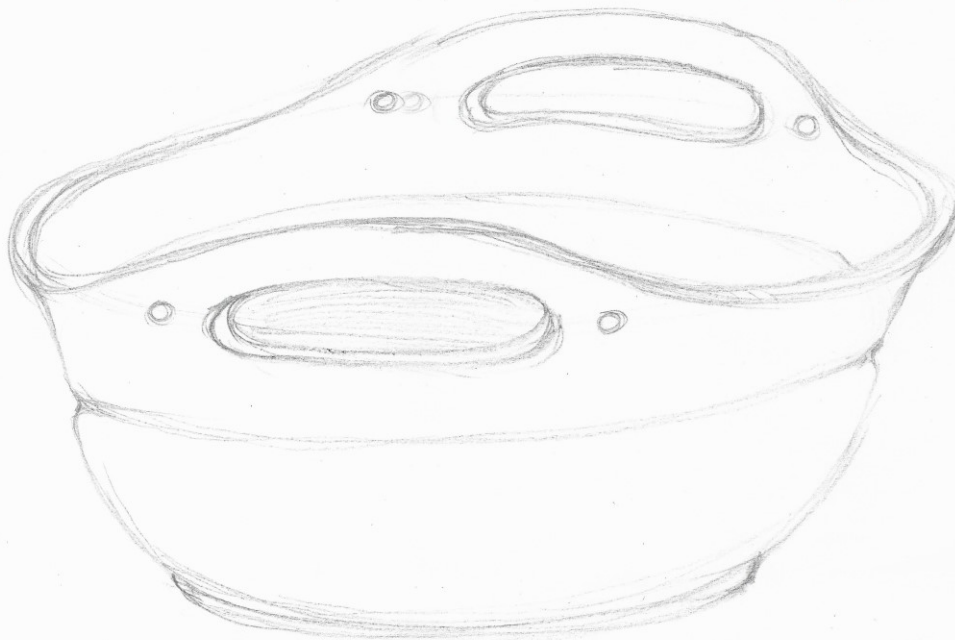
Ing. Arch. Helena Dydovičová



VYKROJIT GLAZURA

V HRANĚ
ZAPHISTENY
DO PĚTY

VNĚŠÍ GLAZURA






MISKY S OTVORY PRO UCHOPENÍ




PEDAGOGICKÁ FAKULTA
Katedra výtvarné výchovy
Univerzita Karlova

Autor kreseb: Jana Lágrnerová

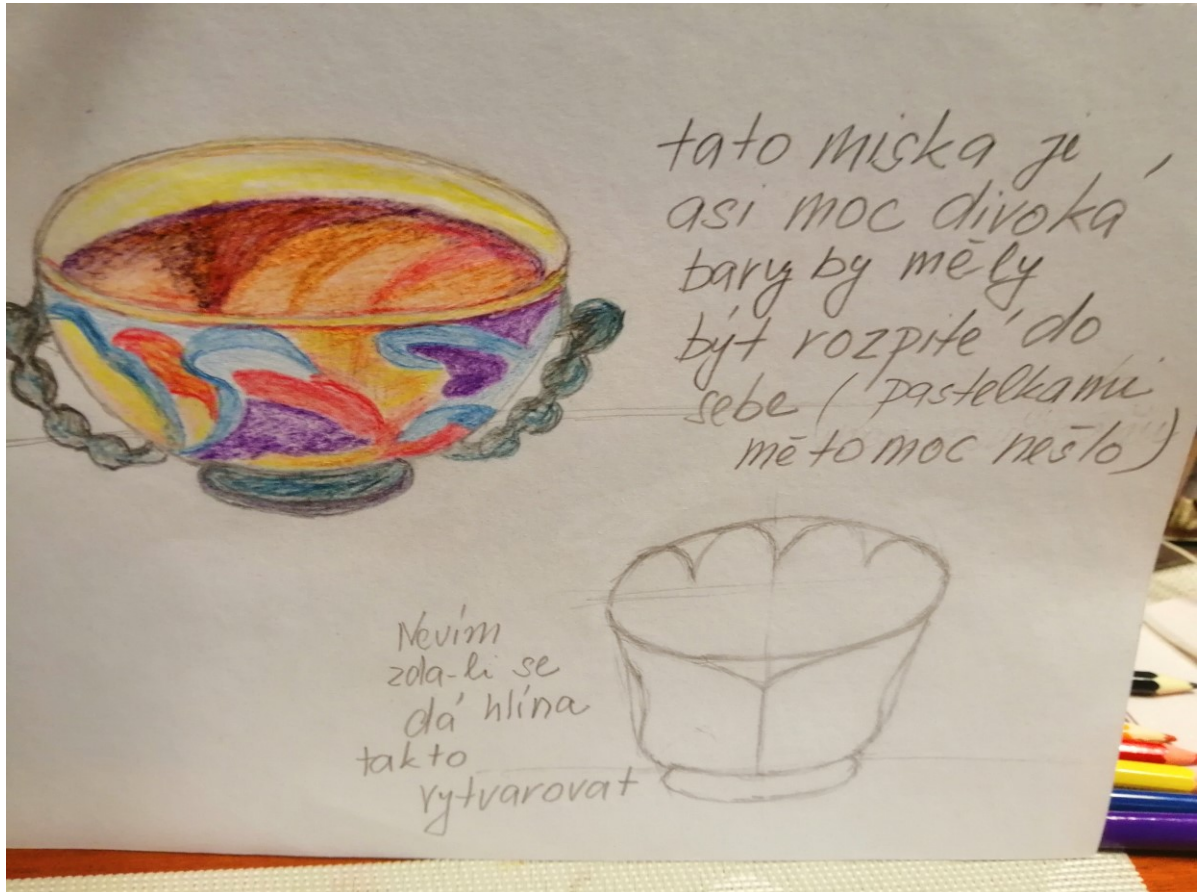








Autor kresby: Anna Ivanová





Autor kresby: Bohumila Kohoutová





PEDAGOGICKÁ FAKULTA
Katedra výtvarné výchovy
Univerzita Karlova

Realizace keramické misky Ing. Arch. Helena Dydovičová

