


Časopisy pro děti  
předškolního věku

# Časopisy pro předškolní děti I

- Dětské časopisy se přístupem k dění ve společnosti, v přírodě (i svým vzhledem) přibližují knize.
- Jde většinou o **měsíčníky**, které se mnohdy od sebe liší jen poukazy na cyklické změny v přírodě.
- Protože některé z nich na jiné změny nereagují a jednotlivá kliše se zde udržují i několik desítek let (vlaky s parními lokomotivami), bývají jednotlivé ročníky téhož časopisu snadno zaměnitelné (např. Měďa Pusík)




2011



2004



2008



2012







2013

# Časopisy pro předškolní děti II

- Obálka je jednou z nejdůležitějších částí časopisů (měla by působit harmonicky a pozitivně).
- *Ilustrace umožňují dítěti „číst“ svým vlastním způsobem. Malé dítě od tří do šesti let bude vždycky citlivé na to, zda ilustrace k textu ve všech detailech „padnou“.* (A. Bacus)
- V 90. letech 20. století z mnoha časopisů téměř vymizel beletristický text (Mateřídouška, Ohníček), který byl nahrazen reklamou, rébusy, bludišti, vystřihovánkami apod.

# Časopisy pro předškolní děti

- Animáček
- Auta
- Báječná školka
- Ben Já Mína
- Barbie
- Bumík
- Čtyřlístek
- Dáda
- Dráček
- Hrana
- Méd'a
- Méd'a Pusík
- Pastelka
- Princezna
- Puntík
- Předškolák
- Raketa
- Sluníčko





# Typy úkolů, které se opakují

- Příběh / komiks
- Malované čtení
- Naučný text
- Básničky, říkanky, písničky
- Grafomotorická cvičení
- Výtvarné činnosti – vystřihování, vyrábění
- Počítání (spíše než předmatematická gramotnost)
- Bludiště, luštění, ...

- „Tradiční“ časopisy – Méd'a Pusík, Sluníčko, Pastelka ... se drží ročního rytmu a jejich čísla respektují roční období, tradice, ...
- „Nové“ časopisy (Ben Já Mína, Raketa, ...) nabízejí tematická čísla –... recyklace odpadu, jídlo, cestování, film, digitální technologie, sport, botanika, létání, podzemí, „chlupaté číslo“, „detektivní číslo“, mezi skřítky, cesta do vesmíru, olympiáda, ...
- **Původní úkoly x přejaté (ze zahraničí)**

# Základní informační zdroj – „rozcestník“

- <https://www.skizkoudozivota.cz/seznam-casopisu-pro-deti/>

# Báječná školka (Fragment)




- **Báječná školka – dvouměsíčník**  
Časopis pro nejmenší děti ve věku 3-7 let.
- Knižní skřítki Matýsek a Majdalenka připravují to nejlepší z knížek, které jsou určeny všem začínajícím čtenářům.
- V časopise najdete hravé úkoly, básničky, písničky, komiksy nebo soutěže o ceny.
- Pestrou paletu rubrik navíc pravidelně rozšiřují tak, aby byl časopis pro děti stále zajímavější a atraktivnější.  
**Web časopisu:** <http://www.casopis-bajecnaskolka.cz/>  
**Cena:** roční předplatné 258 Kč (6 čísel)





# Obsah čísla

|   |  |    |  |
|---|--|----|--|
|     | <b>BÁJEČNÝ PŘÍBĚH</b><br>Jak se Filda učil lyžovat a zařídil,<br>aby se sněhulák usmíval | 4  | <b>KOMIKS</b><br>Příběh tříkrálový                        |
|    | <b>LOGOPEDIE</b><br>PRO NEJMENŠÍ   | 6  | <b>PROCVÍČ RUČKU</b><br>Na kopci                          |
|    | <b>MALOVANÁ ANGLIČTINA</b><br>Ice  | 8  | <b>BLUDIŠTĚ</b>   |
|   | <b>MANDALY</b><br>Písmeno E  | 11 | <b>SUDOKU</b>   |
|    | <b>BÁSNIČKY A ŘÍKANKY</b><br>Zima  | 12 | <b>MALOVANÉ ČTENÍ</b><br>Tak dlouho se chodí se džbánem<br>pro vodu, až se ucho utrhne   |
|   | <b>ŠIKOVNÉ RUCE</b><br>Sněhulák  | 13 | <b>TVOŘIVÁ DÍLNA</b><br>Lední medvěd<br>a tučňák         |
|  | <b>ÚKOLY PRO</b><br>PŘEDŠKOLÁKY  | 14 | <b>PUNĚTA A PODIVUHODNÝ VESMÍR</b><br>Sněhová planeta  |
|  | <b>ZPÍVÁME PÍSENIČKU</b><br>Trumpeta   | 15 | <b>POHÁDKOHRÁTKY</b><br>Zatracená čarodějnická rýma    |





# Ben Já Mína (skautský č., bez reklam)

- **Ben Já Mína – 5x ročně**

Ilustrovaný časopis pro děti ve věku 4 – 7 let. Je o partě kamarádů Benovi, Míně a dalších dětech a vedoucí Jance a jejich dobrodružství.

- Nejrůznější "přírodovědné" aktivity.

- Nutná pomoc dospělého při úkolech jako je tvoření, pokusy, vaření, poznávání místa, kde žijeme, vyprávění, příroda, desková hra, ...

- Pro vedoucí a pedagogy je vytvořen ke každému vydání i **metodický materiál** s rozvedením jednotlivých rubrik, doplňujícími komentáři a dalšími nápady, jak s rubrikami pracovat.

- Obsahuje také texty o práci s předškoláky, které lze využít i mimo práci s časopisem.

**Web časopisu:** <https://benjamina.skaut.cz/>

**Cena:** roční předplatné 225 Kč





# Ben Já Mína





# Ben Já Mína





# Bumík

- **Bumík – dvouměsíčník**  
Časopis je určen pro nejmenší děti předškolního věku.
- Medvídek a jeho zvířecí kamarádi provázejí děti barevným světem plným her a zábavných úkolů, podněcují dětskou zvědavost a představivost, rozvíjejí jejich znalosti a dovednosti.
- Děti se pocvičí v kreslení, vybarvování, psaní, čtení a počítání, naučí se leccos o světě kolem sebe a pomocí poutavých příběhů budou rozvíjet svou fantazii.
- Časopis při své tvorbě sleduje a respektuje osnovy v mateřských školách.

**Web časopisu:** <http://www.bumik.cz/index.php>

**Cena:** roční předplatné 138 Kč



# Bumík



## V oblacích nad Velkým kaňonem

Pusík se s kamarády vypravil na dobrodružný let balonem. Cílem jejich cesty se stal úchvatný kaňon řeky Colorado, kterému se anglicky říká Grand Canyon. Rozkládá se ve státě Arizona v USA, a kdo ho prý na vlastní oči spatří, nikdy na jeho krásu nezapomene.



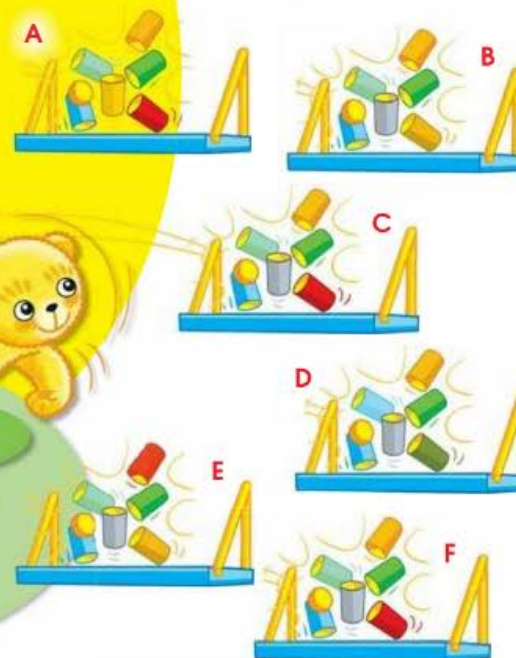
I našim kamarádům div že nevypadly oči z důlků! Něco ale vypadlo doopravdy - několik dílků z obrázku. Vrať je zpátky na místo tak, že do volných políček zapíšeš čísla odpovídajících dílků. Dílek, který je navíc, přeškrtni!



## OBSAH

- 4-8 Cirkus je tady!  
Rozdílý
- 9 Úkoly
- 10-13 Omalovánka
- 16 Bludiště
- 17 Puzzle
- 18 Psaní
- 20-21 Svět zvířat
- 22 Vyrábění
- 24 Počítání
- 25-26 Miniknižka
- 28 Malované čtení

Šest plechovek jednou ranou - to je oblíbené artistické číslo světoznámého cirkusu Bumík! Prohlédni si všechny obrázky a řekni, při kterých vystoupeních byla použita úplně stejná sada plechovek.




**DÁREK PRO TEBE:**  
Bumíkův prstový cirkus



# Bumík

## Cirkus je tady!

**B**umík, Jára a Eli si nedávno prohlíželi knížku o velkých cirkusových umělcích, a od té doby se chtějí stát artisty. Proto už několik dní od rána do večera pilně trénují různé akrobatické kousky. Dnes pořádají na zahradě představení pro své kamarády. Bami, Majle a Mikymu se vystoupení moc líbí a po každém povedeném čísle odmění cirkusové umělce bouřlivým potleskem.




**A**le co to? Najednou se k Járovu žonglování přidává tichá hudba, která postupně sílí a přibližuje se. Všichni kamarádi se nahnou k plotu a vyhlížejí, co se to v městečku děje. „Podívejte, doopravdický cirkus!

S klauny a maringotkami!“ volají zvířátka jedno přes druhé, když vidí, jak se ulicí blíží pestrobarevný průvod v čele s principálem. „Co myslíte, nehodilo by se jim pár pomocníků?“ prohodí zamyšleně Eli. „Za optání nic nedáme,“ prohlásí Bumík, a jde se.



**P**řincipála Leona návštěva zvířátek velmi těší. Při stavbě obrovského cirkusového stanu je opravdu každá ruka dobrá. A tak se kamarádi rychle vrhnou do práce. Jára, mistr ve šplhání do výšek, upevňuje lana k podpěrným sloupům, a Eli je tak silná, že dokáže těžkou stanovou celtu přehodit přes hotovou konstrukci úplně sama!



**„T**o jsem nevěděl, že je v cirkusu tolik práce,“ krouť hlavou Bumík, když pozoruje všechen ten ruch při přípravách na večerní představení. Jenom těch laviček pro diváky co se musí postavit do hlediště... Zrovna když méďa prochází kolem silného vzpěrače, stane se nehoda. Ze silákovy obří činky se uvolní jedna těžká železná koule a spadne rovnou na palec trénujícímu provazochodci. Au, au, to tedy musí pořádně bolet!



# Časopis CVAK (Luxor) – ukázky z knih (reklamní časopis)

první čtení

## Kdo zachrání Šedíka?

Šedík je nejmladší ze tří koťat a všichni ho odstrkuji. Když navíc máma Míla jednoho dne nečekaně odejde, musí si Šedík hledat vlastní pelíšek. Najde ho na půdě a spolu s ním i novou kamarádku – rok ztracenou čepici Bubi, kterou nikdo nehledá. Co všechno spolu zažijí?

### STRAŠIDLO

Jednou ráno šátralo slunce až vzadu v polici a probudilo Šedíka nezvykle brzy. Bříško už zase kručelo hlady, a tak bylo načase ověřit, jak pekař plní sliby. Bubi měla ještě půlnoc, a proto ji kocourek nechal spát.

Už jak se blížil ke dveřím pekárny, viděl, že je miska naplněná po okraj. To si dám! těšil se a poprvé smočil fousky v mléce. Zavřel oči a poslal do bříška první hlt.



Když smočil fousky podruhé, za zády se mu ozvalo  
„A konec! To už je naše!“



Ani se nemusel otáčet, aby věděl, s kým má tu čest. Bratři si přišli pro denní příděl a nemínili se dělit. „Měl jsem jenom jeden lok!“ bránil se Šedík a od misky se mu nechtělo. „Koho to zajímá?!“ „Upaluj, nebo ti pomůžeme!“ Lap a Fous naježili záda a výhrůžně prskli. Tu se od schodů ozvalo zavrčení.



Co se stane dál? Kdo Šedíka zachrání? Dozvíš se v této knižce

Kotě Šedík a ztracená čepice Bubi zažívají jedno dobrodružství za druhým. Jednoho dne se ale kotě musí rozhodnout – seznámi Bubi s holčičkou, která potřebuje čepici, a vzdá se kamarádky, ale za cenu, že Bubi zase bude šťastná? Jak všechno s Šedíkem a Bubi dopadne? Samozřejmě že dobře!



# Čtyřlístek MINI

časopis zaměřený především na děti předškolního a mladšího školního věku obsahuje množství vystřihovánek, doplňovaček, říkanek a pohádek




**GRAFOMOTORIKA**


## PROCVIČOVÁNÍ

Před každým psaním je potřeba si procvičit a uvolnit ruce, prsty.

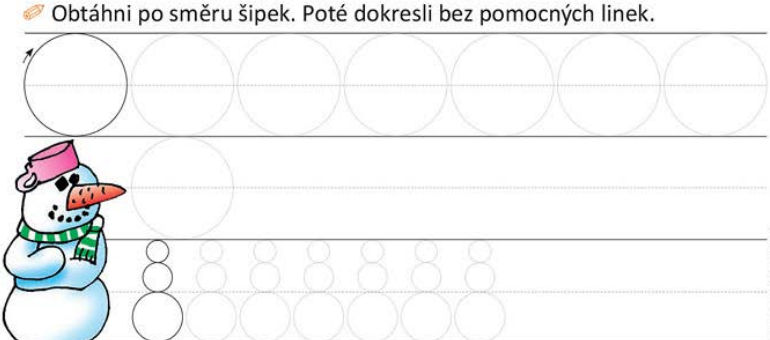
Obtáhni po směru šipek, kudy letí puk. Poté dokresli bez pomocných linek.



Obtáhni po směru šipek. Poté dokresli bez pomocných linek.



Obtáhni po směru šipek. Poté dokresli bez pomocných linek.






# Čtyřlístek MINI

**1+1 POČÍTÁNÍ**  
**HLEDEJ A POČÍTEJ!**

Spočítej tučňáky na obrázku, jestli neznáš číslice, vybarvi odpovídající počet koleček. Když to dokážeš, můžeš místo teček napsat číslici.



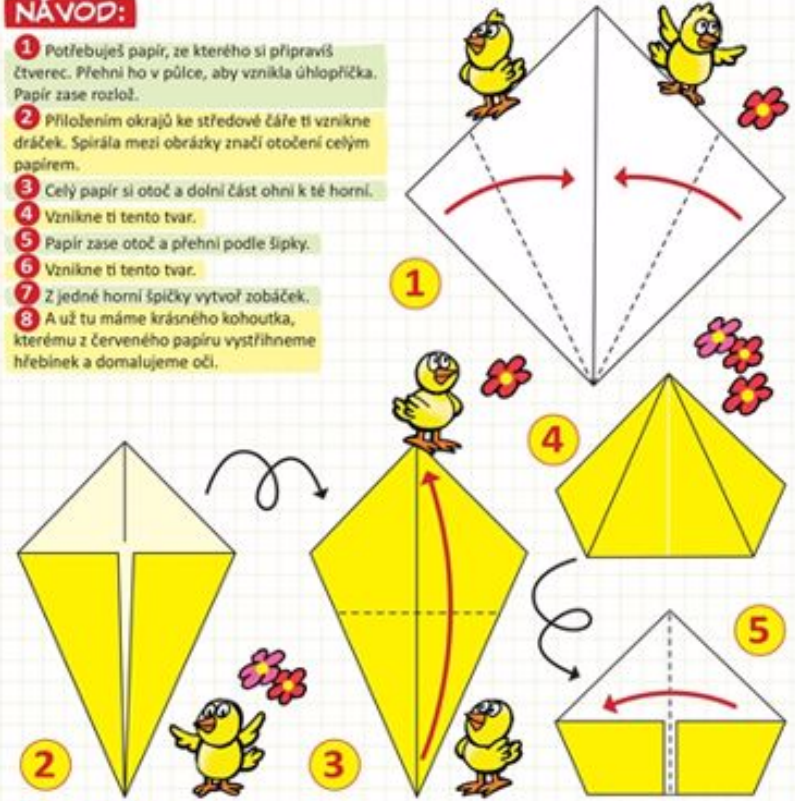
|   |   |   |   |   |   |   |   |   |   |   |   |   |   |
|---|---|---|---|---|---|---|---|---|---|---|---|---|---|
| ○ | ○ | ○ | ○ | ○ | ○ | ○ | ○ | ○ | ○ | ○ | ○ | ○ | ○ |
| ○ | ○ | ○ | ○ | ○ | ○ | ○ | ○ | ○ | ○ | ○ | ○ | ○ | ○ |

## TVOŘENÍ

### ORIGAMI KOHOUTEK + VELIKONOČNÍ PŘÁNÍČKO

#### NÁVOD:

- 1 Potřebuješ papír, ze kterého si připravíš čtverec. Přehni ho v půlce, aby vznikla úhlopříčka. Papír zase rozlož.
- 2 Přiložením okrajů ke středové čáře ti vznikne dráček. Spirála mezi obrázky značí otočení celým papírem.
- 3 Celý papír si otoč a do ní část ohni k té horní.
- 4 Vznikne ti tento tvar.
- 5 Papír zase otoč a přehni podle šipky.
- 6 Vznikne ti tento tvar.
- 7 Z jedné horní špičky vytvoř zobáček.
- 8 A už tu máme krásného kohoutka, kterému z červeného papíru vystříháme hřebínek a domalujeme oči.





# Čtyřlístek MINI

<https://eshop.ctyrlitek.cz/ctyrlitek-mini>



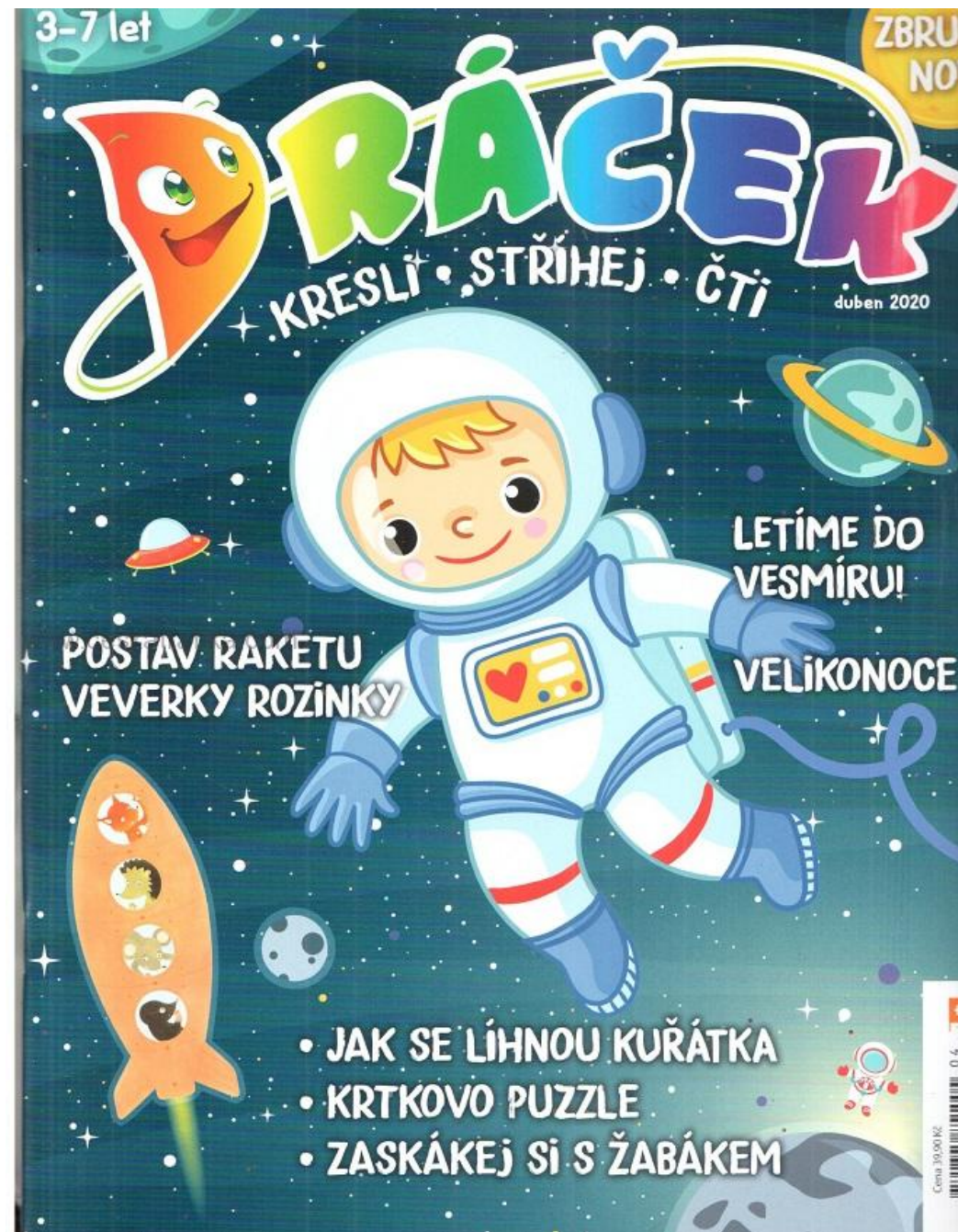


# Dráček

- **Dráček – měsíčník**  
Určen dětem předškolního a mladšího školního věku
- Slouží pro inspiraci i učitelkám MŠ a ZŠ
- Podporuje analytické myšlení, rozvoj fantazie a logické uvažování.
- Na vzniku časopisu se podílí dětská psycholožka, logopedka a učitelka mateřské školy i alternativní ZŠ.
- V každém čísle naleznete úkoly na procvičení ruky, logopedické básničky a doplňovačky, hry s logikou, tvoření z běžně dostupných pomůcek v domácnosti, nácviky písmenek pomocí obrázků, modely a vystřihovánky, obrázkové křížovky, spojovačky, materiály, které na sebe navzájem navazují (jedno téma rozpracované například v komiksu, obrázkové encyklopedii, pohádce, hlavolamech i v tvoření).

**Web časopisu:** <https://casopis-dracek.cz/>

**Cena:** roční předplatné 588 Kč





# Dráček



# Dráček

**KVIZ**

## POZORUJEME PTÁČKY

**KOLIK PTÁČKŮ UVIDÍM?**  
Vždy, když venku zahlédneš stejně zbarveného ptáčka, najdi jej na obrázku a poznač si to vybarvením jedné nožičky.

Čimčarara, čim, čim, čim!

Na žlutém těle mi sedí černá hlavička, prozpěvuje **S** ○ ○ ○ ○ ○ ○ ○ ○ **A**

DOPLŇ, JAK SE PTÁČCI JMENUJÍ

Se mnou že není žádná řeč? Vždyť já jsem přece **V** ○ ○ ○ ○ ○ ○ ○ ○ **C**

Já jsem chytrá **S** ○ ○ ○ ○ ○ ○ ○ ○ **A**  
a mám ráda třpytky a cinglata!

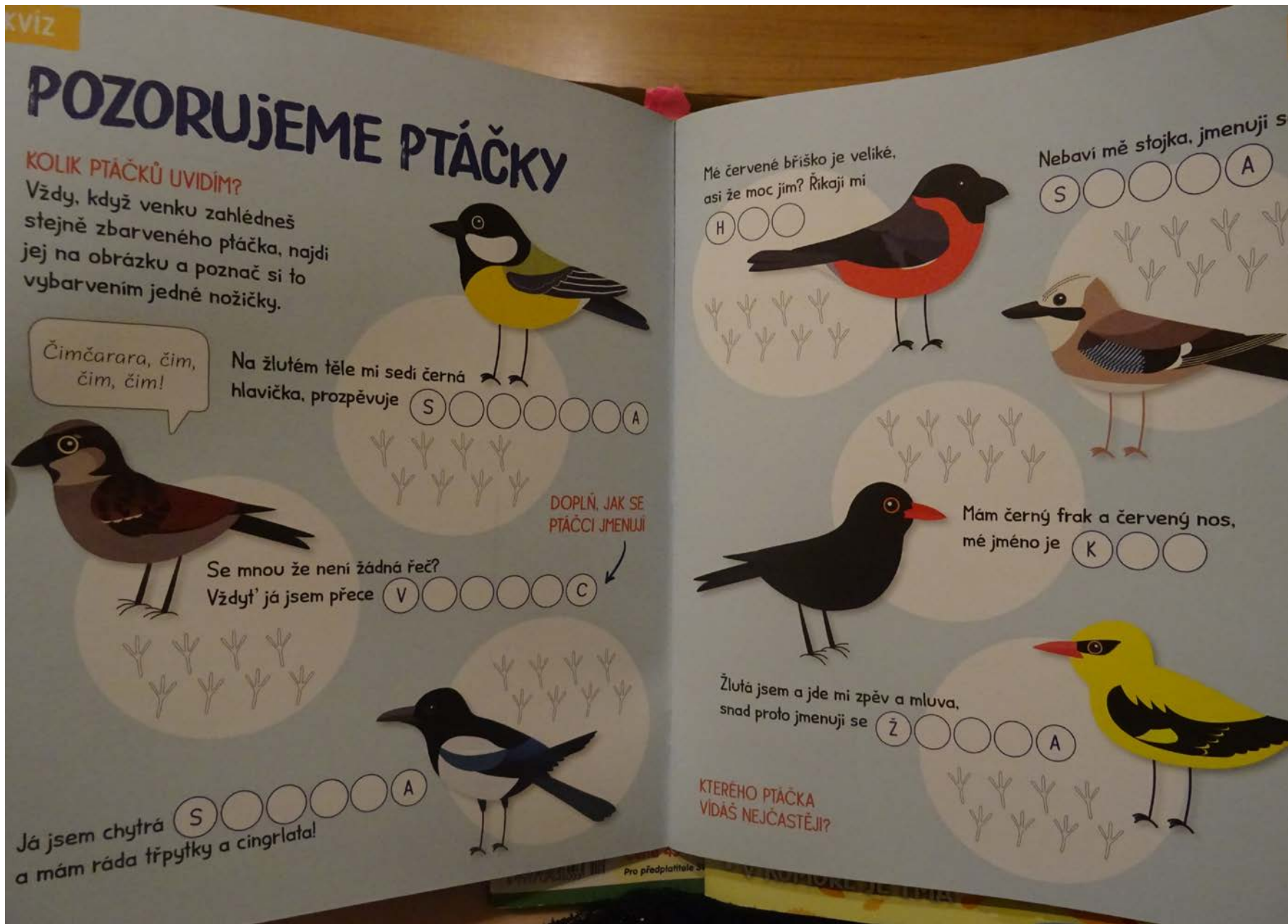
Mé červené břicho je veliké, asi že moc jim? Říkají mi **H** ○ ○ ○ ○

Nebaví mě stojka, jmenuji se **S** ○ ○ ○ ○ ○ ○ ○ ○ **A**

Mám černý frak a červený nos, mé jméno je **K** ○ ○ ○ ○

Žlutá jsem a jde mi zpěv a mluva, snad proto jmenuji se **Ž** ○ ○ ○ ○ ○ ○ ○ ○ **A**

KTERÉHO PTÁČKA VIDÁŠ NEJČASTĚJI?

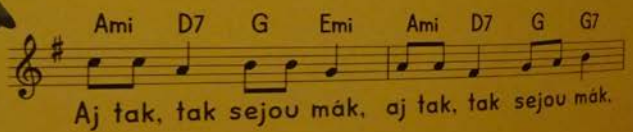
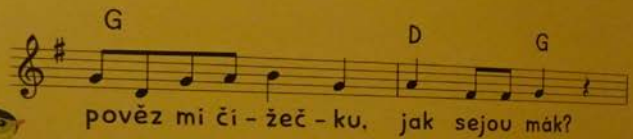
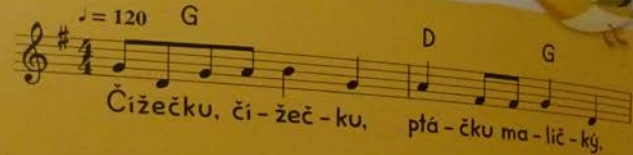





# Dráček

PÍSNÍČKA

## ČÍŽEČKU, ČÍŽEČKU



ZATANCUJ A PŘEDVEĎ  
Jak seješ mák, jak mák roste  
a kvete, jak skliziš mák, jak  
meleš mák a jak jíš mák.



ČÍŽEČKU, ČÍŽEČKU, PTÁČKU MALÍČKÝ,  
POVĚZ MI ČÍŽEČKU, JAK SEJOU MÁK?  
AJ TAK, TAK SEJOU MÁK, AJ TAK, TAK SEJOU MÁK,  
AJ TAK, TAK SEJOU MÁK, TAK SEJOU MÁK.

ČÍŽEČKU ... JAK ROSTE MÁK?  
AJ TAK, TAK ROSTE MÁK, AJ TAK, TAK ROSTE MÁK,  
AJ TAK, TAK ROSTE MÁK, TAK ROSTE MÁK.

ČÍŽEČKU ... JAK KVETE MÁK?  
AJ TAK, TAK KVETE MÁK, AJ TAK, TAK KVETE MÁK,  
AJ TAK, TAK KVETE MÁK, TAK KVETE MÁK.

ČÍŽEČKU ... JAK LÁMOU MÁK?  
AJ TAK, TAK LÁMOU MÁK, AJ TAK, TAK LÁMOU MÁK,  
AJ TAK, TAK LÁMOU MÁK, TAK LÁMOU MÁK.

ČÍŽEČKU ... JAK MELOU MÁK?  
AJ TAK, TAK MELOU MÁK, AJ TAK, TAK MELOU MÁK,  
AJ TAK, TAK MELOU MÁK, TAK MELOU MÁK.

ČÍŽEČKU ... JAK JEDÍ MÁK?  
AJ TAK, TAK JEDÍ MÁK, AJ TAK, TAK JEDÍ MÁK,  
AJ TAK, TAK JEDÍ MÁK, TAK JEDÍ MÁK.

# Dráček

POHÁDKA

## NEPOSLUŠNÍ KLOKANI

„My jsme velcí klovani, co se v trávě prohání. Kdo by nás chtěl dohonit, rychlé nohy musí mít!“ zpívali klokan Fído a jeho mladší sestra Zorka stále dokola. Až si z toho ostatní zvířata zacpávala uši! Sourozenci byli pěkná kvítka. Svůj čas nejraději trávili všelijakými lumpárnami.

Jednou jim maminka povídá: „Vy zlobidla! Na ty svoje neplechty jednou doplatíte. Kdybyste raději pomohli s hledáním potravy. Zkuste najít nějaká chutná travnatá místa. Určitě na svých výpravách taková potkáváte.“ Ale jak to bylo zvykem u Fída a Zorky, na maminičky prosby rázem zapomněli. Druhý den opět skákali po zarostlé stepi a kuli pikle. „Pošlu na vás čerta, ten už vám to vysvětlí!“ zlobila se maminka, utahaná z celodenní práce. „Na čerta nevěříme,“ vyplázli klovani sourozenci jazyk.

Jak se ale setmělo a nad hlavami jim svítily hvězdy, začalo jim to vrtat hlavou. Zorka se trochu bála: „Fído, co když existuje?“ klepaly se jí zuby. Než Fído odpověděl, v křoví to zašustělo. Fído si hrál na hrdinu: „Na čerty nevěřím!“ zvolal. Najednou však z křoví vylezlo velké strašidelné stvoření. „ČEEERT!“ vykřikli vyděšeně a uháněli za maminkou. Ze všech sil se snažili nasoukat do máminy klokaní kapsy. Zapomněli, že z ní už dávno vyrostli, a ne a ne se do ní vejít! „Vidíte, já vám to říkala. Už mě budete poslouchat?“ objala máma své děti. „Budeme!“ slibovali Zorka a Fído. „Jen na nás neposílej toho ošklivého čerta,“ prosili.

Od té doby pomáhali, jak jen to šlo. Netušili, že to nebyl opravdový čert, ale čert tasvánský, dravý vačnatec, který žil v poklidu kousek vedle jejich domova.

## HRA NA KLOKANY PRO DVA I VÍCE HRÁČŮ

- 1 ZA TRIČKO SI DEJTE SVOU OBLIBENOU PLYŠOVOU HRAČKU.** abyste měli stejnou kapsu, jakou mají klovani, aby v ní nosili své mládě. Určete si místa, kde označíte START a CÍL.
- 2 VŠICHNI SE POSTAVTE NA STARTOVACÍ ČARU: 3 - 2 - 1 TEĎ!** Klovanci poskakují co nejdelšími skoky do cíle.
- 3 KDO BUDE V CÍLI PRVNÍ?** Ten, kdo má nejdelší nohy, nebo ten, kdo udělá nejvíce skoků? Každý si své skoky při skákání spočítá. Ale pozor, nesmí vám vypadnout plyšák!



Napsala a nakreslila Dagmar Hrabková

Cena 45 Kč předplatit

V KOMODĚ

# Méd'á Pusík



- **Méd'á Pusík – měsíčník**

Časopis je určen pro předškoláky a mladší školní děti.

- Děti se pocvičí v kreslení, vybarvování, psaní, čtení a počítání, naučí se leccos o světě kolem sebe a pomocí poutavých příběhů budou rozvíjet svou fantazii. Časopis při své tvorbě sleduje a respektuje osnovy v mateřských školkách.

**Web časopisu:** <http://www.medapusik.cz/index.php>

**Cena:** roční předplatné 348 Kč (12 čísel)



# Méd'a Pusík

## Učený pejsek Bello



**B**ello byl už od rána jako na tmí. Nemohl se dočkat, protože odpoledne chtěl vyrazit s Pusíkem do zoo. A neměla to být jen obyčejná procházka mezi pavilony a výběhy! Pejsek totiž pilně studoval a hledal v atlasech, lexikonech a mapách, a spoustu věcí znal. „Věděl jsi, že sépie má tři srdce a že žije ve Středozemním moři a v Atlantském oceánu?“ zeptal se Bello Pusíka cestou. Méd'a se usmál: „Nevěděl, Bello. Ale našel jsem s sebou odborníka, a ten mi jistě všechno objasní.“ A taky že ano. Hned jak dorazili k prvnímu zvířeti, ujal se pejsek výkladu. „Páv korunkatý pochází z Indie. To je velká země v jižní Asii. A táhle jsou plameňáci. Ti žijí třeba v Africe.“




**V**tom naše kamarády někdo zatahal za flapky. Pusík s Bellem se ohlédl a nevěřili svým očím. Před nimi stály dvě roztomilé opičky! „Jestli chcete vidět zvířátka, která žijí v Africe, pojd'te s námi. My jsme taky odtamtud.“ - „Proč ne, takové průvodce po zoologické zahradě jen tak někdo nemá,“ zaradovali se méd'a s pejskem a vyrazili za svými novými kamarádkami.



**O**pičky je zavedly nejdřív ke slonům. „Tihle chobotnatci jsou největší suchozemští savci na světě,“ pronesl Bello učeně a hned dodal: „A nežijí jenom v Africe. V Asii byste našli jiný druh - slona indického.“ - „A jestli pak taky víš, co si sloni dají rádi k obědu?“ zeptal se s úsměvem Pusík. „Jasně, že vím. Jsou to býložravci a chutnají jim hlavně větve a listy, které si podávají do pusy dlouhým chobotem.“ Opičky uznale pokývaly hlavou: „Kdepak, Bello, tebe nikdo nenachytá.“

**V**dalším výběhu čekalo na naše malé návštěvníky stádo velbloudů. „Vůbec si nedokážu představit, že vydrží tak dlouho bez vody. Prý i několik týdnů...“ hloubal Bello. „Není se co divit, že velbloudi jako jediní savci na světě můžou pít i slanou vodu.“





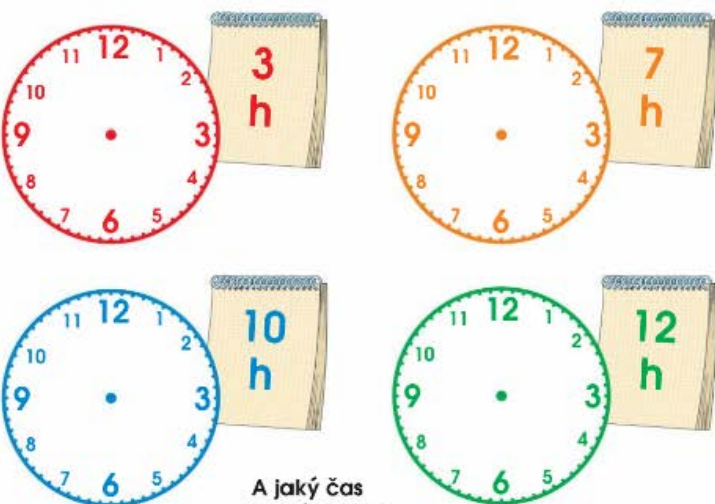
# Méd'á Pusík

Úkoly


## Čtvrt, půl, tři čtvrtě, celá...

Pusík bude tentokrát cestovat po celém světě. Ještěže si nezapomněl přibalit hodinky! V každé zemi si totiž bude muset nařídit místní čas. Když je u nás ráno, v Asii je už odpoledne a v Americe teprve noc.

Veźmi si tužku a zakresli na každý ciferník uvedený čas.



A jaký čas ukazují hodiny právě teď?



...Povězte, hodinky, mě zlaté panenky, kalik to dělá?

2

Obsah

Pojď s našimi kamarády zalístovat atlasem! Procestuješ svět, a ani nebudeš muset vstát od stolu... Tady na tebe čeká první úkol:



Prohlédni si Pusíkův kufřík. Má na něm nalepené kódy zemí, které procestoval. I Mau si přivezla z cest nálepky. Jedna jí ale chybí. Která to je? Zkus ji doplnit.

## Na co se můžeš těšit?

### Příběhy a vyprávění

|                    |    |
|--------------------|----|
| Učený pejsek Bello | 4  |
| Naší přírodou      | 28 |
| Malované čtení     | 36 |



### Úkoly

|                    |    |
|--------------------|----|
| Omalovánka s úkoly | 8  |
| Úkoly              | 10 |
| Počítání           | 12 |
| Rozdíly            | 13 |
| Puzzle             | 23 |

### Pro šikovné ručičky

|                 |    |
|-----------------|----|
| Slon z rukavice | 30 |
|-----------------|----|



### Pracovní sešit

|               |    |
|---------------|----|
| Úkoly         | 15 |
| Grafomotorika | 20 |
| Logopedie     | 22 |

### Kreslení a malování

|                                 |    |
|---------------------------------|----|
| Vzhůru za dobrodružstvím!       | 14 |
| Napnout plachty - dálky volají! | 32 |



### Příloha

|                            |
|----------------------------|
| Hra - putování za zvířátky |
|----------------------------|

### Retro edice

|                   |    |
|-------------------|----|
| Vodul Vodul       | 24 |
| Piknik v oáze     | 25 |
| Počítání v Africe | 26 |
| Hurá na safari!   | 27 |



3



# Mikulášská berla

Mikuláš ztratil plášť,  
Mikuláška sukni,  
hledali, nenašli,  
byli oba smutní.



Náš Mikuláš neztratil plášť, ale berlu.  
Vezmi si tužku a pomoz mu ji nakreslit!  
Nejdřív si procvič rovné čáry a pak  
berlu pořádně zatoč do spirály.

Handwriting practice lines with vertical lines and dotted spiral patterns for tracing.



A teď zkus točit berlu na druhou stranu.

# Méd'á Pusík

## Advent je tady!



Každý den od 1. prosince  
až do Štědrého dne čeká  
na Pusíka malé překvapení!

Bello přichystal pro méd'u Pusíka  
adventní kalendář. Pomoz mu  
popsat neoznačené sáčky  
správnými číslicemi. Poházená  
čísla ti napovědí.

Advent calendar grid with 24 numbered bags (1-24) and 6 unnumbered bags for identification.

|    |    |    |    |
|----|----|----|----|
| 1  | 2  |    | 4  |
| 3  | 5  | 8  | 6  |
| 12 |    | 11 | 14 |
| 10 |    |    | 13 |
| 15 | 16 | 18 | 22 |
|    |    | 17 |    |
|    | 21 | 20 | 23 |
|    |    |    | 24 |



# Pastelka

- **Pastelka – měsíčník**  
Český časopis, který neopisuje, nekopíruje, ani nepřekládá ze zahraničních zdrojů.
- Obsahuje původní, vyzkoušené činnosti a aktivity od týmu zkušených autorů.
- Časopis je určen pro 5 – 8 leté děti, jejich rodiče a učitele. Vychází ve školním roce. Volně navazuje na rámcové vzdělávací programy mateřských a základních škol.
- Školám nabízí dlouhodobé projekty v podobě her na celý školní rok. Práce s Pastelkou vyžaduje aktivní spoluúčast rodičů, prarodičů nebo učitelů.
- **Dvě části: „naučnou“ a „procvičovací“**  
**Web časopisu:** <http://www.pastelka.com/>  
**Cena:** Roční předplatné časopisu pro jednotlivce stojí 456 Kč (12 čísel)

ČERVEN 2019

# PASTELKA

MĚSÍČNÍK pro 5 – 8leté holky a kluky, jejich rodiče a učitele



9 771212 646003

Cena 45 Kč

Pro předplatitele 38 Kč

Časopis volně navazuje na rámcové vzdělávací programy mateřských a základních škol.



# Pastelka

PROSINEC



## BARBORKY. MIKULÁŠ. VÁNOCE.

Svátek Barbory se slavil pouhé dva dny před Mikulášem. Oba svátky měly mnoho společného. U obou se používaly masky a děti dostávaly nadílku. Podle pověsti byla Barbora dcerou bohatého pána. Hlídal ji před nápadníky, a tak ji zavřel do věže. Dívce se podařilo utéct, ale byla chycena a dovedena zpátky. Nakonec byla popravena. Cestou na popravu prý utrhla větvičku, která uprostřed zimy rozkvetla...

Barbora se stala patronkou a ochránkyní mnoha řemesel a povolání – třeba horníků, slévačů, tesařů a hasičů. V mnoha vesnicích chodily po domech „barborky“. Ženy a dívky zahalené do bílých prostěradel a šatů držely v rukou košík s ovocem a sladkostmi pro hodné děti. Ve druhé metlu a vařečku na ty zlobivé. Jejich obchůzku nahradil Mikuláš. Zůstal zvyk řezání třesivých větviček – „barborek“. Daně do vody by měly rozkvést bílé květy do Štědrého dne.

Mikulášská nadílka (5. 12.) je už dlouhá léta stejná. Jde o to obdarovat děti a udělat jim radost. Tedy – zejména těm hodným. Pro zlobivé by mělo být jenom uhlí a brambory. Mikuláš je jenom v doprovodu může mít i několik andělů a čertů. Mikuláš má na sobě červené roucho, přes které je přehozená bílá halena s červeným křížem. Na hlavě má špičatou čepici. V ruce drží berlu. Na zádech nese nůši s dárky. Anděl je v bílém. Čert má na hlavě dva rohy, v ruce drží řetěz.



Připravil: Miroslav JALOVECKÝ Nakreslil: Barbora...

ZIMNÍ SLUNOV RAT (21. prosince) býval oslavou zimy, ročního období, kdy příroda „spí“. Dny byly krátké, málo tepla a nebylo ani moc jídla. Lidé čekali na návrat slunce a jeho síly.

ŠTĚDRÝ DEN dostal svůj název podle večerní nadílky. Svátek mají Adam a Eva. Podle Bible první lidé, které stvořil Bůh. 25. 12. je den návštěv. 26. 12. Štěpánská koleda.

DĚNES je pro většinu lidí – dospělých i dětí – nejdůležitějším dnem vánočních svátků ten první – 24. 12. Staví se BETLÉMY: papírové, dřevěné, voskové, sádrové, keramické a dokonce i z těsta. Je to starší zvyk než strojení stromku.

Stromky se dříve zdobily přírodními ozdobami: červenými jablíčky, ořechy, šiškami, papírovými a slaměnými ozdobami a řetězy. Nový druh ozdob se objevil koncem 19. století. Jsou to dodnes používané skleněné ozdoby.



ŠTĚDROVEČERNÍ ZVYKY. Věřilo se, že kdo se ráno umyje ve studené vodě, bude celý rok zdravý. Děti smívaly chlebě s medem – to proto, aby celý rok byly „sladké“ – hodné. Kdo vydržel až do večera bez jídla, měl při východu první hvězdy vidět „zlaté prasátko“. Odpoledne se strojil stromek. Ke štědrovečerní večeři se zasedalo ve svátečním oblečení. Stůl musel být prostřený pro sudý počet lidí. Když měla rodina lichý počet, prostřelo se pro jednoho navíc. Pod talíře se dávaly mince nebo šupiny z kapra, aby se nás držely pemže. Podávalo se devatero druhů jídla: polévka (houbová, čočková, rybí), hlavní jídlo, jablka, ořechy, sušené ovoce, různé pečivo – hlavně vánočka.

Čekalo se, až všichni dojedí. Věřilo se, že by se jinak za rok nemuseli sejít. Po večeři se rozkrájela jablka. Když byla uvnitř hvězdička, znamenalo to štěstí a zdraví. V míse s vodou se pouštěly lodičky – ve skořápce z vlašského ořechu hořela svíčka. Večer uzavřela nadílka.



### FIGURÁLNÍ PEČIVO

Z chlebového a kynutého testa se tvořily figurky – symboly Slunovratu.



DODNES se na Štědrý den dávají dárky.



### VÁNOČKA

Je to nejstarší vánoční pečivo. Pletla se z devíti pramenů. Spodní ze čtyř (slunce, voda, vzduch a země), uprostřed tři (rozum, cit, vůle) a nahore dva: láska a rozum.



# Pastelka

## PRO RODIČE, PRARODIČE, UČITELE

NÁMĚTY pro společné  
aktivity s dětmi

3. SEŠIT

ČESKÁ RIKADLA, HÁDANKY, PŘÍSLOVÍ, POŘEKADLA

### ŘÍKADLA

Já jdu na koledu,  
nesu si pytel,  
kdo mi ho dá plnej,  
to bude můj přítel.  
Kdo mi ho dá půl,  
vezmu na něj hůl.


Koleda, koleda, Štěpáne,  
co to neseš ve džbáně?  
Nesu, nesu koledu,  
upad jsem s ní na ledu.  
Psi se na mě sběhli,  
koledu mi snědli.

En, ten, týky,  
dva špaňky,  
čert vyletěl  
z elektríky,  
bez klobouku,  
bos,  
natloukl si  
nos.

### HÁDANKY

V létě chodí v kožichu  
a v zimě nahý.

Přijel k nám bílý kůň,  
zalehl nám dvůr.



### PŘÍSLOVÍ POŘEKADLA

Darovanému koni  
na zuby nekoukej.

Kdo rád dává, rychle dává.

S čerty nejsou žerty.



## ČESKÁ LIDOVÁ PÍSNÍČKA

PROSINEC je posledním měsícem v roce. Pokračuje ADVENT, který týden před Vánoci vyvrcholí posledním čtvrtou adventní nedělí. Říká se jí také „zlatá“. Na začátku měsíce chodí Mikuláš, čert a anděl. Nejočekávanější jsou vánoční svátky – zejména Štědý den, kdy se rodina schází u štedrovecerní večeře a po ní si rozdává dárky. Nejlepší jsou „BÍLE VÁNOCE“. Pěkné jsou i zvyky, které oslavy Vánoc povazují. Krájení jablek, pouštění lodíček vyrobených ze skořápek vlašských ořechů... Prejeme si štěstí, zdraví a pokoj svatý jako ve známé koledě.

### ŠTĚSTÍ, ZDRAVÍ, POKOJ SVATÝ

Štěs-tí, zdra-ví, po-koj sva-tý, vin-su-je-me vám,  
Na-ro-dil se tam sy-ná-ček, po-sí-lá mě k vám,  
nej-prv pa-nu hos-po-dá-ři, pak va-ším dít-kám.  
by-ste mu ko-le-dy da-li, však já mu jí dám.  
Zda-le-ka se bé-ře-me, no-vi-nu vám ne-se-me  
Chle-bíc-ka ne-chce brá-ti, na-kr-mi la ho má-ti,  
co jest se nám při-ho-di-lo v měs-tě Bet-lé-mě.  
radš to-lá-rek neb-du-ká-tek má-te pos-la-ti.

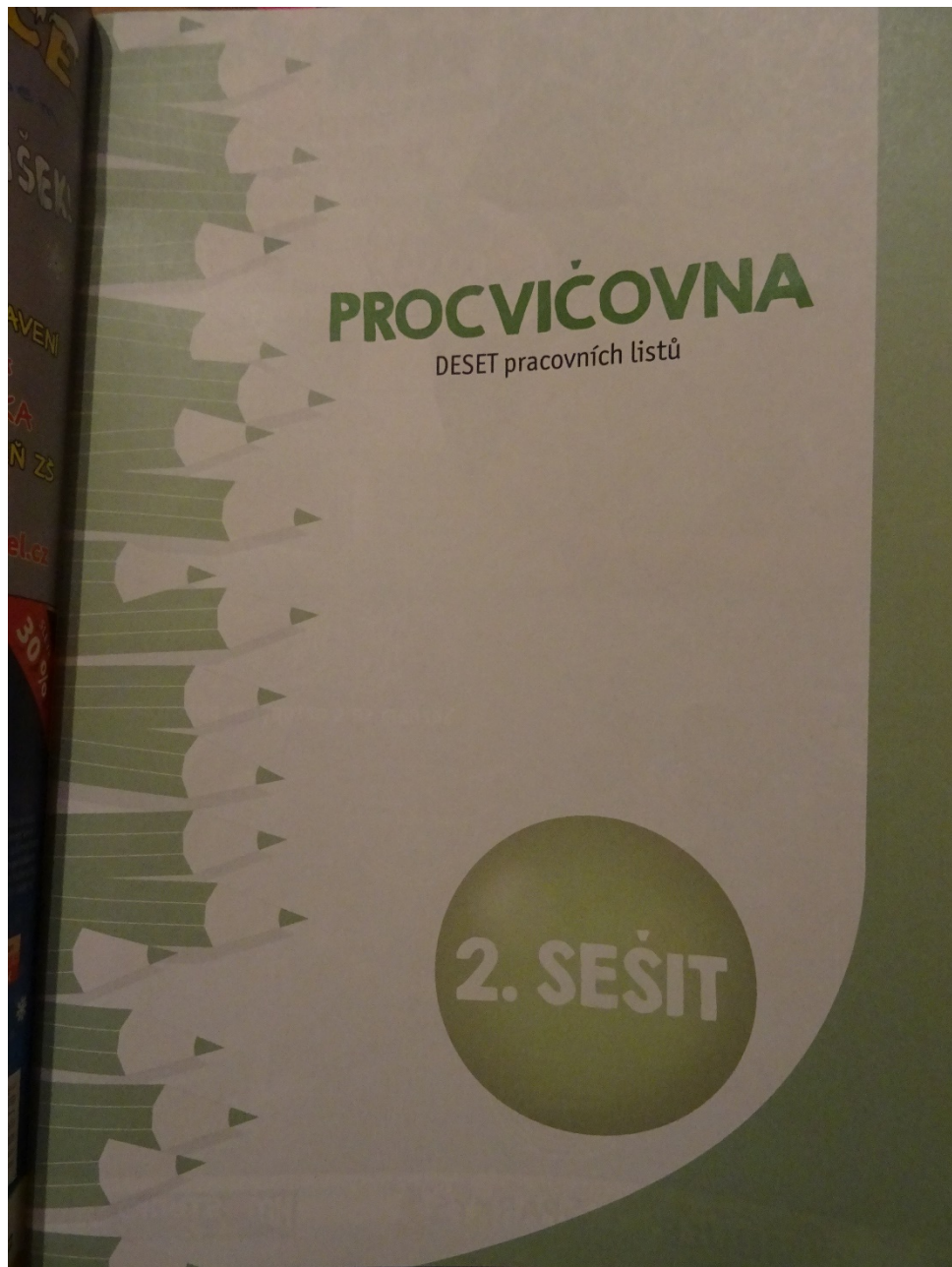
3. Pěkně prosím, odbuďte mě, nemá tu kdy stát, ještě musím do Betléma dítěte kolíbat.

Dítě je to bohatý, v nebi všem to zaplatí, že se budete po smrti s ním radovat.

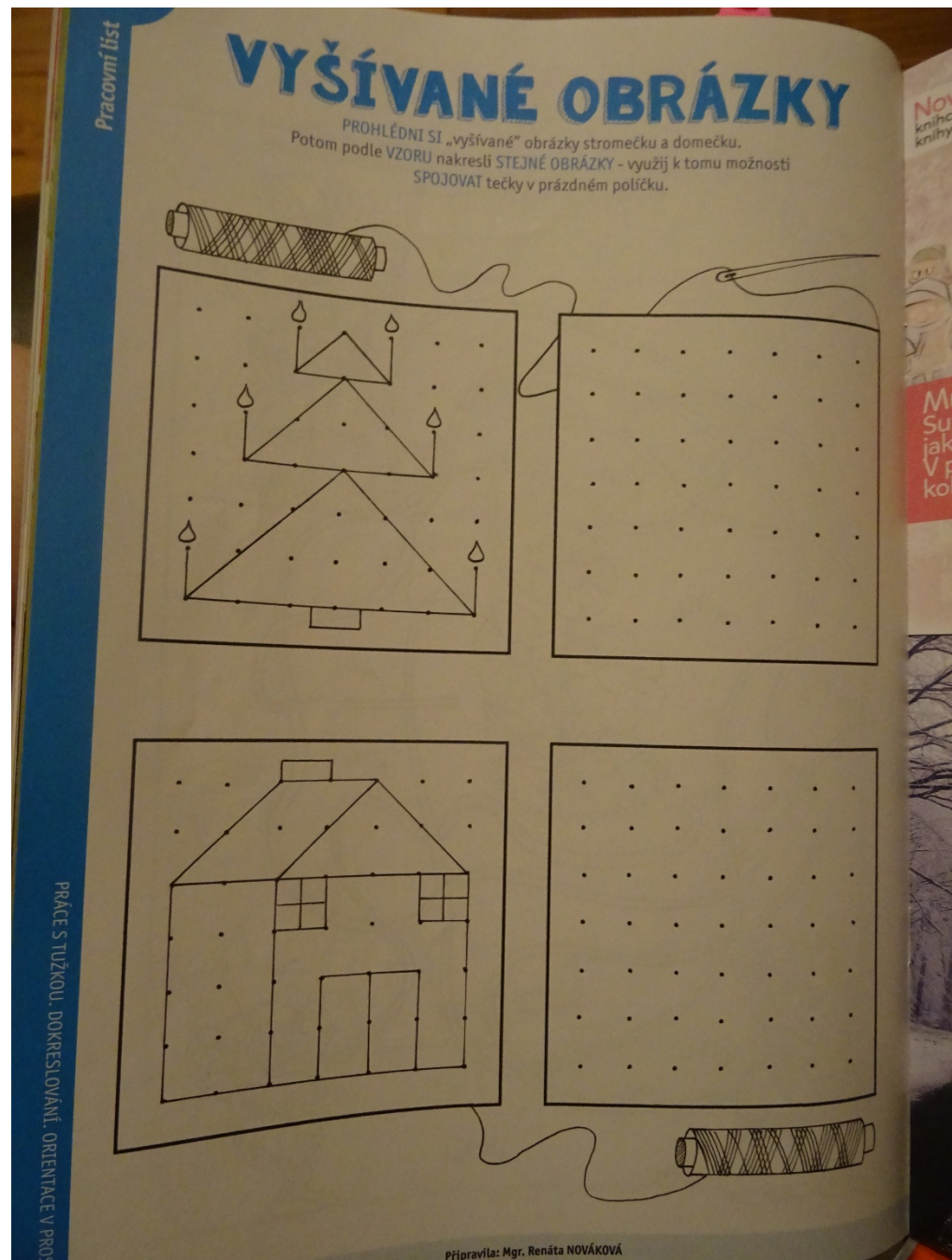


PÍSNÍČKU SE NAUČ, ZAPÍVEJ A OBRÁZEČEK





# Pastelka






# PASTELKA

MĚSÍČNÍK pro 5 – 8leté holky a kluky, jejich rodiče a učitele

## KALENDÁŘ

na školní rok 2017 / 2018  
(září 2017 – červen 2018)

CELOROČNÍ HRA:

### BUBLINKY

Pastelkové svátky

Časopis volně navazuje na rámcové vzdělávací programy mateřských a základních škol.

Cena 45 Kč

Pro předplatitele 38 Kč



# Pastelka




## MALÍ METEOROLOGOVÉ

### PROČ SNĚŽÍ. CO JE TO JÍNÍ.

V zimě klesne teplota v oblacích hluboko pod bod mrazu. Díky tomu v oblaku nejsou kapičky vody jako v létě, ale ledové krystalky. Z těch se tvoří sněhové vločky. Ty stále těžknou a poté klesají k zemi. Sněží. Sníh se udrží, když je zemský povrch studený.

Na podzim nebo v zimě je často jasná noc s teplotami pod nulou. Vodní pára přizemního vzduchu se promění v obrovské množství ledových krystalů. Vytváří se „jíní“. Třpytí se na stromech, na plotech i na drátech elektrického vedení.



Nejsou dvě úplně stejné sněhové vločky. Jejich tvar závisí na teplotě, výšce odkud padají a množství vody v oblaku, ve kterém vznikly. Jenom dvě vločky, které spadly na naši stránku, jsou úplně stejné. Najdi je a potom si také jednu nakresli.



Víte, že existuje „suchý“ a „mokrý“ sníh? Když teploměr ukazuje pod minus deset, je sníh suchý a lehký. Říká se mu „pérový“. Mokrý sníh padá při teplotě kolem nuly. Je lepkavý a dohře se z něj dělají sněhové koule. Vezmi si pastelky a nakresli několik koulí, ze kterých by šlo postavit sněhuláka. Jedna velkou (bude úplně dole), menší (bude uprostřed) a nejmenší (z té bude mít sněhulák hlavu). Nejdříve si kreslení procvič obyčejnou tužkou podle vzoru. A pak si ještě můžeš nakreslit sněhuláka.



# Předškolák

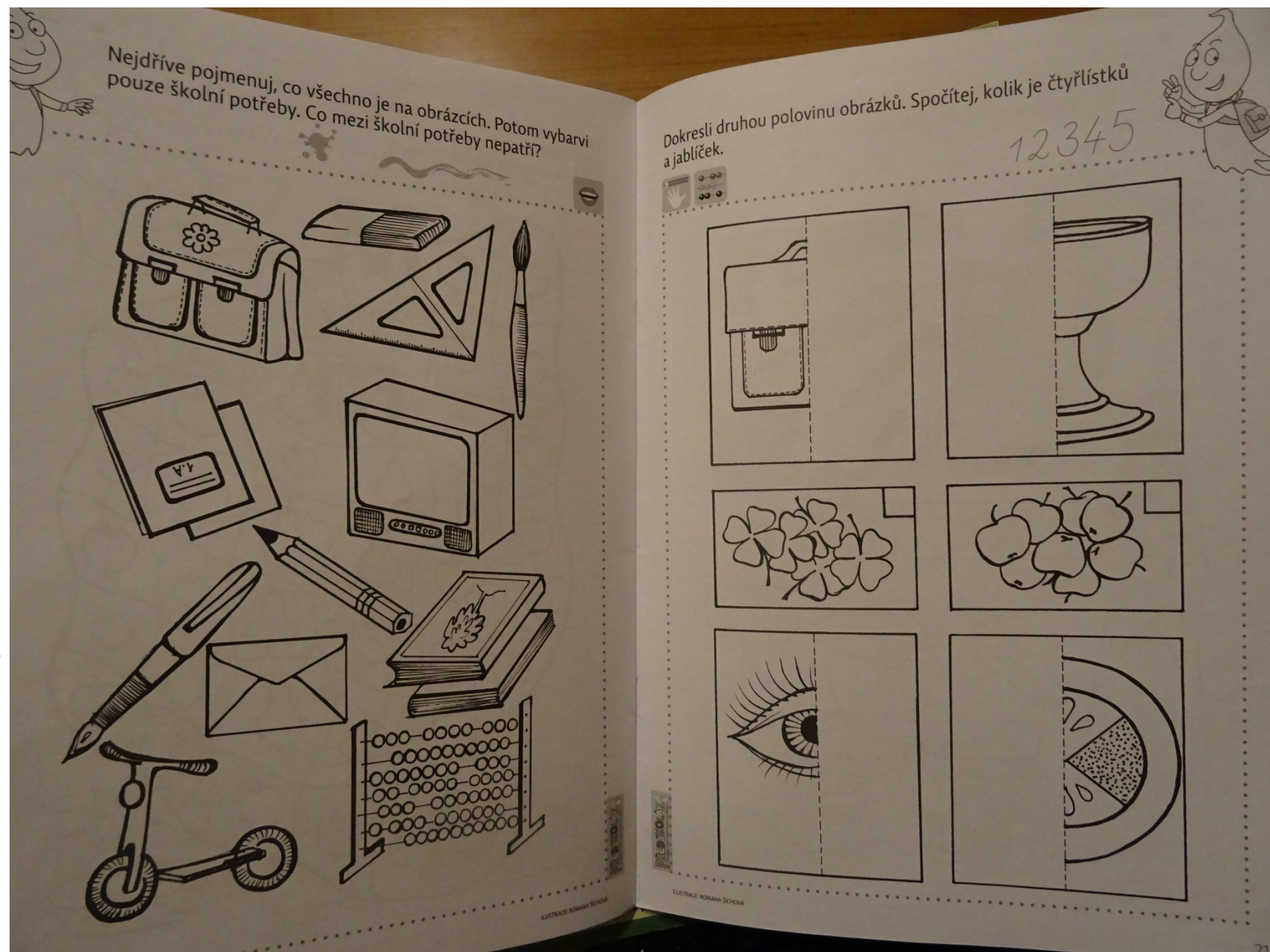
- **Předškolák – dvouměsíčník (každý sudý měsíc)**  
Časopis je určený všem dětem, které se chystají k zápisu nebo do školy.
- Komiks a zábavné úkoly na procvičování a zdokonalování schopností a dovedností, podle kterých se zjišťují předpoklady úspěšného zvládnutí první třídy. Každé číslo časopisu je zaměřeno na určitou oblast, které se věnuje podrobněji.
- Průvodci časopisem jsou předškoláci Kuba s Terkou, pes Kaňka a duch Zmizík.  
**Web časopisu:** <http://www.casopis-predskolak.cz/>  
**Cena:** roční předplatné 174 Kč (6 čísel)





# Předškolák

- Časopis z velké části černobílý (a to i různá cvičení), snadno se z něj kopíruje pro děti
- Obsahuje řadu grafomotorických cvičení, počítání, písmena, doplňovačky, ...







# Předškolák



Pozorně se podívej na tyto dvě knihy! Vypadají podobně, ale je mezi nimi 6 rozdílů. Objevíš je?



Pomoz pohádkovým postavám najít zpáteční cestu do knížky.




ILUSTRACE: CARAMEL



Seřaď obrázky ve správném pořadí. U prvního vybarvi jedno kolečko, u druhého dvě kolečka...



Oslava skončila. Obtáhni vytečkované čáry a pomoz dětem najít jejich boty.



ILUSTRACE: CARAMEL



# Puntík

- **Puntík – měsíčník**  
Časopis Puntík je určen dětem 2 – 6 let.
- Jedna ilustrátorka – jednotnost
- Časopis je tištěný na těžší gramáži papíru - vydrží
- Nabízí aktivity, které pomáhají s rozvojem řeči a obohacováním slovní zásoby, s rozvíjením fantazie a kreativity či s procvičováním grafomotoriky.
- Obrázkové příběhy s minimem textů a úkoly, které se k příběhům vztahují – „**reklama na knihy vydané v Mladé frontě**“
- Rýmované texty a krátké básničky spojují rozvíjení řeči i pohybu, nechybějí ani rytmické hry či náměty na zábavné aktivity.
- **Web časopisu:** <https://www.casopispuntik.cz/>
- **Cena:** roční předplatné 385 Kč (se slevou)

*Mezi dětmi bývá nejoblíbenější*






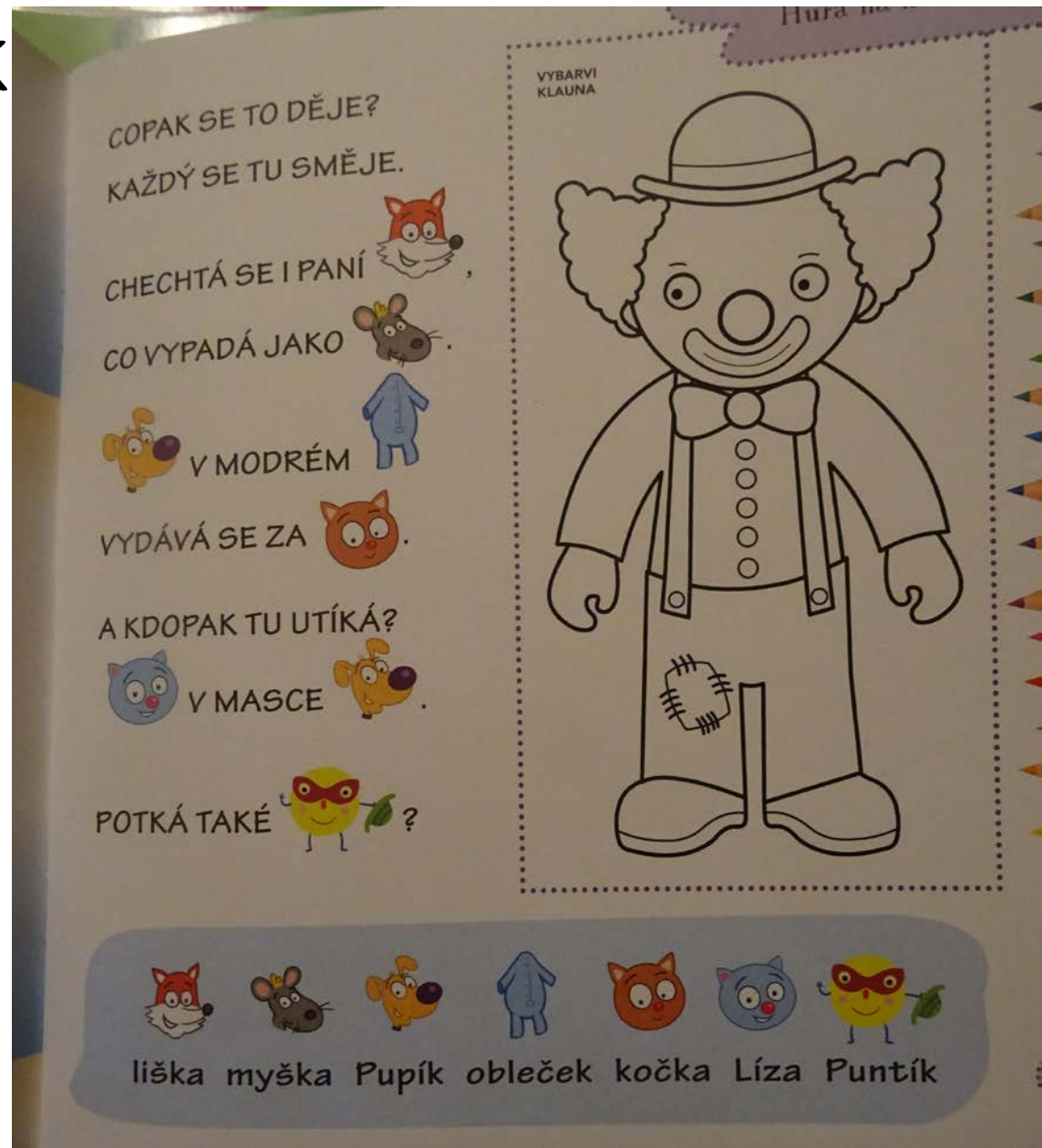
# Puntík







Puntík





# Raketa

- **Raketa (Labyrint) – čtvrtletně**  
Časopis je pro děti zhruba 5-10 let staré
- Na 48 stránkách najdete příběhy, komiksy, zábavné hry, úkoly, tvoření, vaření, básničky i různé zajímavosti vždy na jedno konkrétní téma.
- Neobsahuje žádnou reklamu. C
- Veliký důraz je kladen na vizuální stránku, spolupracují s nadanými a originálními autory a výtvarníky. – problém – pro děti PV jsou ilustrace většinou strašidelné, nejednoznačné, příliš těžké
- **Web časopisu:** <http://www.raketa-casopis.cz/o-nas.html>  
**Cena:** Roční předplatné časopisu stojí 356 Kč.





**Iněšní menu.**

Ahoj, pro naše jarní číslo jsme si vybrali téma hmyz. Nazvali jsme ho Brouci & spol., protože právě brouci tvoří ve třídě hmyzu největší skupinu - přibližně 400 tisíc druhů. Brouka poznáte podle toho, že jeho jemná křídla chrání pevná křídla, takzvané krovky. Počítali jsme se na chloupky nejen broukům, ale také mravencům, vším nebo hovnívářům. Pro zpestření jsme pozvali ještě jednu pavou- či sleďnu třídy pavoukoveců a jednoho šneka třídy plůž. Neboť šnek, ač není hmyz, má také tykadla. Spoustu legrace nad komiksy a úkoly přeji **Radush a Johy.**

**Mravenci:**  
Aneta F. Holasová

**Vši silou:**  
Radush  
David Böhm

**Dr. Racek:**  
Milada Rezková  
Lukáš Urbánek

**Na louce:**  
Jana Kloučková Kudrnová

**Dobrodružství Rockyho a Terky:**  
Nikkarin

**Bludňáček:**  
Johy

**Čas sem nepak?**  
Tereza Šperánková

**Bláboš Váň:**  
Eliška a Karmelita  
Johy

**Co všichni mají s tím hmyzem?**  
Radush  
Antimultivitamin

**Pomocníci s tykadly:**  
Radush, Johy

**Řeňoť Samsa:**  
Johy

**Jedeme na výlet:**  
Joa, Johy

**Cirkus rakovětů a kumozit:**  
Radush, Johy

**Najdi 7 rozdílků:**  
Mlu, Johy

**Goliáš:**  
Johy

**Eva Hečková:**  
Eliška

**Bludňáček:**  
Johy

**Bláboš Váň:**  
Tereza Šperánková

**Čas sem nepak?**  
Tereza Šperánková

**Bláboš Váň:**  
Eliška a Karmelita  
Johy

**Co všichni mají s tím hmyzem?**  
Radush  
Antimultivitamin

**Pomocníci s tykadly:**  
Radush, Johy

**Řeňoť Samsa:**  
Johy

**Jedeme na výlet:**  
Joa, Johy

**Cirkus rakovětů a kumozit:**  
Radush, Johy

**Najdi 7 rozdílků:**  
Mlu, Johy

**Goliáš:**  
Johy

**Eva Hečková:**  
Eliška

# Raketa

**HOLOBRADČI**

JSEM HUMBERT, BALÓNEK Z POUTI. LÉTÁM PO SVĚTĚ A KOUKÁM. TOMU SE ŘÍKÁ, ŽE JSEM SVĚTÁK.

Napadlo mě, že si nechám narůst plínovou, protože vousy hrají v životě muže důležitou roli. Jsou hlavním viditelným znakem dospělosti. Po pravdě nám dšlá dobře i to, že zakryjí vojí nedokonalosti v obličejí.

Nebo si mám nechat bradu raději holou? Tak to nosili indiáni. Vousy i chlupy si vytrhávali hned, jak jim nějak vyrařil. Bělochům se smšlí, že nosí na bradách špinavá chlupatá zvířata. Pořkat se řeba Apačové s dnešními hipstery, asi by smíchy spadli z koně.

Co je pro chlupa vous, jsou pro děvčata vlasy. Právě ty prý vyjadřují jejich ženskost. Ale s chlupy je potř. Když jsme byli neandrtáři, rostly nám skoro po celém těle. A dost hustě.

Na světě byla tenkrát zima. Neexistovaly obchody, kde by si člověk mohl koupit kařičích, a tak to příroda zafšřila po svém. Dneska je naopak obchody s kařičichy zbyřičně moc. Na to, že pořádná zima je akorát tak na Aljašce, Sibíři nebo v Grónsku.

Aby nebyl znatek, rozdělil jsem lidské ochlupení do 12ti kategorií:

- OBOČÍ
- ŘASY
- VLASY
- VOUSY
- CHLUPY V NOSE
- CHLUPY V UŠÍCH
- PUMČKÉ OCHLUPENÍ
- CHLUPY V PODPAŽÍ
- CHLUPY NA ZÁDECH
- CHLUPY NA BŘÍŠE
- CHLUPY NA NOHOU A RUKOU
- CHLUPATÉ BRADAVICE

ZAKROUŽKUJ KATEGORII, KDE ZROVNA RAŠÍ CHLUPY TOBĚ.

Když mluvíme o chlupech, je třeba zmínit plš. To vzniká tak, že vlasy začnou vypadávat. Pořkává víc kluky než holky. Skáče na ně, když je jim 35 až 50 let. Chlupy pleš většinou rozšřkuje. Myšli si, že jim nesluší a nechťjí jí. To je ale omyl. Mrkněte třeba na Bruce Willise nebo André Agassiho.

Váři Feřák Humbert.



# Raketa mini

- Sešit plný zábavných úkolů, luštění a kreslení
- 16 stránek ve formátu A5 – bludiště, vymalovánka, hledání rozdílů, spojovačka, schovávačka, šifra a křížovka pro děti

BRÁCHOVÉ SVOU JÍZDENKU MĚLI. ALE NĚKDE VE VLAKU SEDĚL CESTUJÍCÍ, KTERÝ JI NEMĚL - ČERNÝ PASAŽÉR. POMOZ HO VYPÁTRAT! MÁ TMAVÉ VLASY, NA SOBĚ KOŠILI, NENOSÍ BRÝLE, NEMÁ VOUSY, NEMÁ JIZVU, ZATO JEHO KRK ZDOBÍ PŘÍVĚŠEK. A TAKÉ VÍME, ŽE NENOSÍ ČEPICI. KTERÝ TO JE?



PARDUBICE! DĚVČE S PIHAMI VYSTOUPILO A MÍSTO NÍ PŘISTOUPILA TŘÍČLENNÁ RODINKA. KLUK MEZI RODIČI SI ZAČAL NAHLAS ČÍST Z ENCYKLOPEDIJE. POZNEJ, KTERÉ ÚDAJE JSOU PRAVDIVÉ A KTERÉ NE.





# Raketa mini

## BLUDIŠTĚ DIGITÁLNÍ STOPOU

Sleduj digitální stopu a najdi cesty ke všem případným čtenářům tvého příspěvku. Komu chybí obličej, tomu zkus vymyslet identitu. Co myslíš, že komu dalším se tvoje informace mohou dostat?

ERROR



C



D



6 5 4



9

1



7

8

3

2

1



E



A



|   |  |   |  |
|---|--|---|--|
| A |  | D |  |
| B |  | E |  |
| C |  | F |  |




F





# Rozmarýnka

- Časopis s nápaditými návody pro nejmenší děti, složitějšími postupy pro děti starší a s tipy pro rodiče na vytváření originálních výrobků, módních doplňků nebo vychytávek do dětských pokojíčků.



Řešení si ověřte na straně 35.

ROZMARÝNKA 5



# Rozmarýnka

## NA ROZJEZD \* obsah

### 03 ROZMARÝNČIN OTVÍRÁ(ČE)K

Speciální nabídka pro naše čtenáře

### 04 LUŠTIHRÁTKY

Máta a jamě-velikonoční zážitky

### 06 MOZAIKA TIPŮ A NÁPADŮ

Kamarád Viky přináší velikonoční zvyky doplněné křížovkou

### 08 HRAVÉ & SNADNO

Zdobení voskovkami a recyvoskovky

### 10 JARNÍ EXPERIMENTOVÁNÍ

Okuste nadšení z jarního klíčení!

### 12 TVOŘIHRÁTKY

Rozkvetlé přáníčko (nejen pro maminky)

### 14 MARÝNŮV MAZLIČKOPIS

Jsou kočky dobré zvířecí kámošky?

### 17 KOUZLA S JEHLOU

Velikonoční papírové vyšívánky

### 19 KARTON

Šablony pro vyšívání, zaječí akrobati a luštihrátky

### 23 TVOŘIVÝ KOUTEK

Zající nejen na dekoraci

### 24 RECYHRÁTKY

Vyrobte z vajíček spoustu bláznivých slepiček :-)



### 26 NOVÝ KOMIKS

Franta Tvořík & Eli velikonoční vajíčka zdobí!

### 27 LUŠTIHRÁTKY

Omalovánka s luštěním

### 28 KREATIVNÍ DÍLNA

Náhrdelník (nejen) pro malé slečny

### 30 ČAROVÁNÍ V KUCHYNI

Vízovické pečivo

### 32 HRAVÉ ČTENÍ

Obrázek s příběhem pro lepší zapamatování + luštění a soutěž na závěr

### 35 RELAX

Řešení úkolů z celého čísla + tip na závěr

### 36 GALERIE VAŠICH NÁPADŮ

Inspirace od vás pro vás

### 38 PŘEDPLATNÉ

Předplatte si Rozmarýnku a užijte si ji bez shánění na stáncích.



Ilustrace na tituli straně: Shutterstock; foto a ilustrace na této straně: vrána, Shutterstock; L. Dvořáková-Liberdová, P. Pakostová, A. L. Grimmichová; Text: Rozmarýnka; foto a ilustrace: vrána, Shutterstock

## NA ROZJEZD \* Rozmarýnčin otvára(če)k

# Pozor, pozor, na vědomost se dává!



Milí čtenáři,  
v každém čísle se vám snažíme přinášet co nejzajímavější návody a nápady pro zpestření vašeho volného času. Teď pro vás máme navíc **SPECIÁLNÍ DÁREK!**

Do **15. 4. 2020** si můžete prohlížet všechna elektronická vydání časopisu Rozmarýnka ZDARMA, abyste měli v dnešní nelehké situaci po ruce více inspirace pro sebe i pro vaše tvořivé děti. Elektronické verze časopisu najdete na [www.floowie.com/cs/vyhledavani/Rozmarýnka](http://www.floowie.com/cs/vyhledavani/Rozmarýnka). Šipkou u zeleného tlačítka „Číst“ vedle obálky časopisu si zvolte možnost otevřít v programu Adobe Flash Player. Číslo 05 a 06/2019 a 01 a 02/2020 bude navíc možné i stáhnout a vytisknout. Volbu „Tisk“ nebo „Uložit“ vyberte pomocí tlačítek v dolní liště pod otevřeným časopisem.

Jsme rádi s vámi!

## naše „kočkotipy“

Aktuální číslo je o jaru, Velikonočích a také o kočkách – inspiroval mě k tomu můj skvělý kočičí kamarád Marýn. Na co se můžete těšit?



- Na stránce 16 si vyrobte kočičí rodinku technikou origami a pak kočky použijte podle našich nápadů nebo své fantazie:
  - Díky různým velikostem se dají skládat na sebe.
  - Zahrajte si kočičí fotbal: vezměte si do ruky každý jednu origami kočku a s její pomocí si pošlejte hopík nebo kuličku – chytit ji můžete také jenom „do papírového břicha“.
  - Použijte kočky jako schovávačku na (sladké) překvapení pro kamaráda nebo jako čepičku na vajíčko.
- V mazlíčkovisku na stranách 14 a 15 se dozvíte zajímavosti o kočkách jako domácích mazlíčcích.
- Na straně 34 můžete získat v soutěži povedené knížky o holčičce s kočičími superschopnostmi!

rozmarýnka

Vydává v Praze Časopisy pro volný čas, s. r. o., Tábořská 5, 140 00 Praha 4 | Šéfredaktorka: Martina Arnoštová, tel: +420 226 517 957, e-mail: arnoštova@provoinycas.cz | Editorka: Mirka Koničková, tel: +420 226 517 957, e-mail: konikova@provoinycas.cz | Grafická úprava: Petra Tesařová | Reditelka inzercí: Romana Klimová, tel: 777 292 566, romana.klimova@provoinycas.cz | Manažer inzercí: Jitka Vitáková, tel: 605 146 144, jitka.vitakova@provoinycas.cz | Předplatné v ČR: Michaela Volfová, bezplatná linka: 800 444 445, e-mail: predplatne@provoinycas.cz | Předplatné do SR: Magnet Press Slovakia, s. r. o. | Ostatní zahraničí: MediaCall s. r. o. | Distribuce v ČR: tel: +420 226 517 913, e-mail: tomas@provoinycas.cz | Ve volném prodeji v ČR rozšiřuje: Mediaprint & Kapa Pressegrasso, spol. s r. o. | VSR: Mediaprint-Kapa Pressegrasso, a. s. | Vychází 6x ročně | MK ČR E 23454 | Cena výtisku: 32 Kč | 1,59 € | [www.casopis-rozmarýnka.cz](http://www.casopis-rozmarýnka.cz)  
Autorská práva vykonává vydavatel, užití části nebo celku, rozmnožování a šíření jakýmkoli způsobem (zejména mechanickým nebo elektronickým) bez výslovného souhlasu vydavatele je zakázáno. Za obsah inzercí a komerčních prezentací nenese odpovědnost vydavatel, ale jejich zadavatel.



# Sluníčko

- **Sluníčko – měsíčník**

Časopis určený zejména (ne)čtenářům 3–6/4–8 let. Přináší kromě zábavného čtení i velké množství ilustrovaných obrázků, hádanek, doplňovaček, hlavolamů, omalovánek a také veselých a barevných vystřihovánek. Časopis vychází od roku 1967 a patří mezi tradiční a oblíbené dětské tituly.

- Každoročně u časopisu Sluníčko vychází také velká vystřihovánka na pokračování – v dřívějších ročnících např. domeček pro skřítky či pohádkový hrad.

**Web časopisu:**

<https://www.facebook.com/CasopisSlunicko/>

**Cena:** roční předplatné 420 Kč (12 čísel)





# Sluníčko

**Herkules®**  
Pozor lepi!

Lepení do školy a hlavně pro zábavu

*Novinka*

**HERKULES Trojúhelník**  
Lepicí tyčinky ve tvaru trojúhelníku nanáší tlusté špičky a tenké linky.

**HERKULES tekuté lepidlo**  
Klasické univerzální tekuté disperzní lepidlo pro domácí, školní, kancelář a domácí dílnu.

**HERKULES tyčinky**  
Univerzální tyčinky 8 g, 15 g, 40 g pro děti, do škol a pro ruční práci.

**AHOJ DĚTI!**

O stránku dál si hrají Pája s Jájou na schovku. Beruška svého kamaráda motýlka hledá, hledá... ale marně. Pája se jí musí nakonec sám ukázat. A víte, kde se ukryl, děti? Na kytičce! Její barevné listky totiž dokonale splynuly s Pájovými krásně zbarvenými křídly, a tak nebyl na první pohled vůbec vidět. Ano, motýlci patří mezi nejkrásnější a nejbarevnější posly jara a léta. Vítejte v květnovém Sluníčku, milí čtenáři!

Vybarvi pravou půlku motýlkových křídel.

**TIPY NA TVOŘENÍ**

Motýl z obarveného papírového kapsníku a kuličky

Motýlí housenka z modelíny

Motýl z ruličky od toaletáku

**Počtář Pupík**

Každý kluk si přinesl hrnec, mrkev a uhlí na stavění sněhuláka. Spočítej a zapiš do modrých políček, kolik má každý velkých a malých uhlíků.

Sněhuláci už jsou hotoví. Zjisti podle počtu uhlíků, kdo kterého postavil. Spoj každého stavitele čarou s jeho sněhulákem a správně vybarvi hrnec. Seřaď sněhuláky podle velikosti od nejmenšího k největšímu a pořadí očíslej (na hrnce). Kolik kluků má šálu, palčáky, bambuli, čepici, prstové rukavice?



# Sluníčko

BERUŠKA JÁJA A MOTÝL PÁJA

13. DÍL





# Šikulka

- **Šikulka – měsíčník**  
Dětem ve věku 3 – 7 let.
- Přináší pečlivě vybraná témata z oblasti pedagogiky, logopedie a psychologie.
- Úkoly jsou přizpůsobené požadavkům MŠ a očekávaným znalostem a dovednostem základních škol při zápisech do první třídy.
- Časopisem provází dvojice dětských průvodců, se kterými si děti snadněji osvojí obecně potřebné návyky, naučí se správně rozpoznávat, získají motorickou zdatnost a budou se učit vyprávět a objevovat. Ambicí časopisu je také **rozvoj řeči**.
- **Web časopisu:** <https://rf-hobby.cz/profil/sikulka/>  
**Kde sehnat:** objednávkový formulář  
**Cena:** roční předplatné 300 Kč (12 čísel)







# Šikulka





# Šikulka

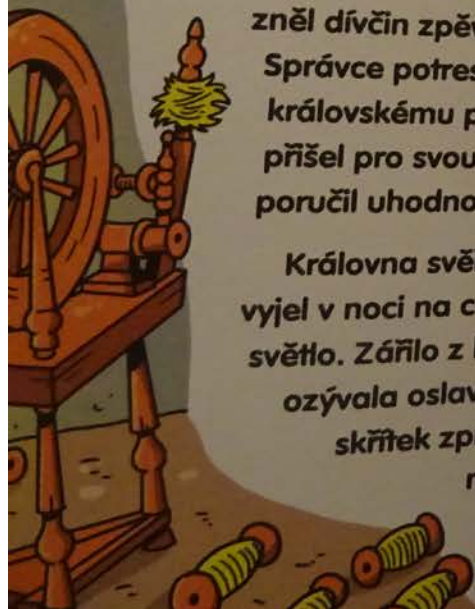
## O Rampelníkovi

**B**ylo teplé odpoledne, když se u mlýna zastavil královský průvod. Mlynář dal vzácným pocestným napít a princ se toho dne zamiloval do jeho krásné dcery. Správce královské pokladny ale pohled budoucího krále neviděl rád. Když mu mlynář pošeptal, že jeho dcera umí spřádat zlaté nitě, zrodil se mu v hlavě plán.

V šatu princezny byla dívka ještě té noci uvězněna vysoko ve věži s kolovratem a příkazem, aby předla zlato. Jednoho večera se z krbového ohně zjevil skřítek a slíbil, že jí pomůže. Chce prý jen drobnost. Za rok mu dá to, co jí bude nejdražší. Když v čirém zoufalství přikývla, cinkl prstem a zmizel v ohni.

Když byla místnost po strop zaplněná blyštivou září zlatých nití, byl správce spokojen. Ten večer zněl dívčín zpěv z okna věže a uslyšel ho princ. Správce potrestal a s dívkou se oženil. Za rok se královskému páru narodil malý princ a skřítek si přišel pro svou odměnu. Plačící královně nakonec poručil uhodnout své jméno.


Královna svěřila své tajemství králi a ten hned vyjel v noci na cestu k mlynář. V lese spatřil světlo. Zářilo z hluboké jeskyně, odkud se ozývala oslavná píseň na Rampelníka, kterou skřítek zpíval sám sobě. Když královna následující den uhadla jeho pravé jméno, skočil do ohně a už ho nikdo nikdy nespatriil.





# (Malý) Zajíček

- Časopis aktivně zapojuje rodiče.
- Úlohy v časopise cvičí pozornost, jemnou motoriku a koordinaci zraku a rukou.
- Většina vzdělávacích časopisů se soustřeďuje na trénování mysli nebo výkonu. Nicméně Zajíček trénuje nejenom schopnost dětí, ale také jejich oči. S pomocí Zajíčka se děti učí rozeznávat čísla a barvy. Cíleně připravené úlohy učí děti, jak stříhat papír. Krom nezbytných předškolních schopností se toho děti učí i spoustu o okolním světě.







Malý **ZAJÍČEK**



Malý **ZAJÍČEK**

**VYBARVI** 🐛 Vybarvi motýla.

Vyzvěte dítě, aby pojmenovalo barvy pastelék.

**PRO RODIČE**

12

**NALEP** 🎵 Nalep samolepky, na jsou rumba koule.

Vyzvěte dítě, aby vyjmenovalo všechny hudební nástroje, které zná.

**PRO RODIČE**

**KRESLI** 🐼

Vyzvěte dítě, aby pomocí samolepek skrylo vřka, a on tak nemohl přestříhnout přízi. K nalepení samolepek nejsou určena žádná zvláštní místa.

**PRO RODIČE**

10

**NALEP** 🐼 Pomož Malému Zajíčkovi odnést klubko příze jeho babičce. Poté nalep samolepku, která znázorňuje klubko příze.

Řekněte dítěti, že zlý vřk chce přestříhnout přízi, ale Malý Zajíček potřebuje přízi odnést své babičce.

**PRO RODIČE**

**PRO RODIČE**

11



# Časopisy pro děti od 6/7 let

- Tečka
- Mateřídouška
- Kamarádi
- ...



# Kamarádi

- **časopis pro vícejazyčné děti a multikulturní výchovu**
- Udělena [Evropská jazyková cena Label 2014](#). Tato cena je udělována ve třiceti evropských zemích inovativním projektům na podporu jazykové rozmanitosti EU.
- Zaměřen na děti, které pocházejí z jazykově smíšených rodin, národnostních menšin, mající zahraniční kořeny nebo učící se a komunikující vedle češtiny také v dalším jazyce
- Je unikátní svojí multijazyčností – v časopise se píše jazyky všech oficiálních národnostních menšin na území ČR. Dokonce je zde zastoupeno i regionální těšínské nářečí „po našimu“
- Komunikačním jazykem je čeština. Pokud dítě neumí jazyk, nebo ho umí jen málo, může si přečíst překlad do češtiny či alespoň českou anotaci článku.
- Dítě se stává spoluvůrcem dílu časopisu - dopisování, vystřihování a malování (časopis je tištěn na silném papíru)
- Pro přehlednost se používají dvě velikosti písma: Texty většími písmenky jsou určeny mladším čtenářům. Menší písmo, které je použito v rámečcích, je dobré číst s rodiči nebo s učitelkou a případně dovysvětlit.
- Texty k poslechu: <https://www.zaedno.org/casopis/2020/kamaradi-2-2021>
- Web: <https://www.zaedno.org/casopis/o-casopisu>



# Kamarádi

## Romské pohádky

krále mají za souseda, vycházejí spolu dobře a žena na co sáhne, to vezme za své, ale co má Rom dělat, vždyť ani král si nevede lépe. ■



## Pal o duj kirve

**H**as duj kirve, buťi len na has, ta jekh phenel: „Kídava o koka, kerava lendar kangľa the bikenava len.“

„The me džava te bikenel šele.“

Pal vajkeci divesa pes dikhle, sako goneha pro dumo.

„Jaj, kirveja, te bi džanehas, keci kerđom šele!“

„Jaj, kirveja, te bi džanehas, keci kerđom kangľa!“

„So te bi peske čarindžamas avri, kirveja?“

„Čarinaha.“

Aven khere, peršo rozkerel o gono, dikhel, kangľa? Oda nane kangľa, ale kašť! Dujto avel khere, tiš kašť. Jaj, chochađom le kirves the o kirvo chochađas man.

Dikhen pes dujto dives: „Te amenge amaro barvaľipen avka šukares čarindam, so te bi geľamas peha andro svetos te rodel buťi?“

„Soske, na?“

Džan bare dromeha, aven kije jekh gadži.

„Nane tumen perdal amende buťi?“

Jekhes kirves bičhađas te pasinel le gurumňen, dujtones diňas te čhivkerel avri o ganajos.

Le Romeske pes o gurumňa rozdenaše, na birinel pal lende te denašel, raťi len doanel calo domardo. O dujto kerelas phari buťi tosarastar ži raťi andre mašťalňa, sar graj.

Pal e buťi jekh phučhel avrestar: „ta so, kirveja, sar pes tuke pasinelas?“

„So tuke dava duma, o gurumňa man hin avka študimen, hoj korkore džanen, kaj te džal, bučinen sanores, sar anđelkici, calo



dives paš lende sovavas. So tu?“

„Aňi ma phuč, o graja man hin študimen, hoj pro budaris phiren, sar sikharde, the me dikhavas calo dives pre televizija.“

„So te bi peske kirveja, čarindžamas avri?“

„Soske, na.“

Aver dives, so anglal kerelas phari buťi andre mašťalňa, sar graj, akana denašelas pal o gurumňa, sar dilino, the koda, so denašelas, sar dilino pal o gurumňa, kerelas akana phari buťi andre mašťalňa, sar graj.

Raťi pes dikhen, phenen: „Te amenge paš amari buťi avka šukares oddichindam, so te bi geľamas te dikhel dijader?“

Ta gele avrether andro svetos. Hine Devleha the aven kije jekh bari chev.

„Kirveja, andre koja chev avena bizo love“ phenel jekh.

„Dičhol avka, kirveja. Džanes so, tu sal gođaveder, chuťi kodoj tele te dikhel.“

Lačhes, peršo kirvo mukhľas tele dujtones kirves andre chev. O love kodoj na has.

O kirvo vičinel: „Hej, kirveja, bičhavav tuke gono le lovenca!“

Aľe korkoro pes andro gono garuđas. Dujto kirvo cirdel, Devla, kala love hine phare. Šukares o kirvo pherdžardaš! Cirdel avri o gono: O love mange lava, le kirves kodoj mukhava, Devleha, kirveja, zarunđas, avla mange pal tu pharo. Čiđidas o gono perdal

o dumo, cirdel les khere. Avel andro veš. Hoj ča dikhav, sar kola love dičhon avri. Odkerđas o gono, o kirvo avel avri.

„Jáj, kirveja! Som rado, hoj tut hinke dikhav!“

„Avka dičhol, hoj pre kada na sam feder.“

„Ta so keraha, džaha khere.“

Gele khere, the dživen, sar pes del. ■

## O dvou kmotrech

**B**ylí dva kmoťři, práci neměli, a tak povídá jeden: „Nasbírám kosti, nadělám z nich hřebeny a budu je prodávat.“

„A já půjdu prodávat provazy.“

Za pár dní se potkali, každý s pytlem na zádech.

„Jaj, kmoťřičku, kdybys věděl, kolik jsem nadělal provazů!“

„Jaj, kmoťřičku, kdybys věděl, kolik jsem nadělal hřebenů!“

„Co kdybychom si to vyměnili, kmoťře?“

„Vyměníme.“

Přijdou domů, první rozváže pytel, kouká, hřebeny? To nejsou hřebeny, ale dřevo! Druhý přijde domů, taky dřevo. Jaj, napálil jsem kmoťra a kmoťr napálil mě.

Sejdou se druhého dne: „Když jsme si naše



Mářiġa a Gejza mají romské kroje. Který stín je jejich? 8+



Správná odpověď na straně 27.



## Hanoj

**Zjisti o Hanoji a dopiš.** 

**Je hlavním městem** .....

**Platí se tam** .....

**Mluví se tam** .....

**Žije tam** ..... milionu lidí.



**VÝZNAM JMÉNA:** Během dějin změnilo město mnohokrát své jméno. V roce 1831 dal panovník Minh Mang přejmenovat město na Ha Noi (Hà Nội), „Město na vnitřní straně řeky“ – vnitřní stranou se rozuměl jižní břeh Rudé řeky.

### **CO V HANOJI VIDĚT?**

1. V Hanoji je více než 600 chrámů a pagod. Nejznámějšími památkami města jsou Chrám literatury a Pagoda na jednom sloupu, jejichž původ sahá do 11. století.
2. Legendární Vodní loutkové divadlo má původ na zatopených rýžových polích, na kterých po páso ponoření vesničané pořádali představení. I dnešní herci se brodí ve vodě v nádržích a ovládají loutky, které váží až 5 kg, aby rozehráli pestrý rej draků a dalších postav.
3. Nejznámější z mnoha jezer je Hoan Kiem. Podle pověsti v něm žila obří želva, která dala císaři Le Loiovi kouzelný meč. S jeho pomocí vyhnal Číňany ze země. Po vítězné bitvě dostala meč želva zpátky a vrátila se s ním na dno jezera, kde údajně žije dodnes.

### **CO V HANOJI OCHUTNAT?**

Vietnam si každý spojí s rýží a nudlemi. Málokdo ale ví, že Vietnam je druhým největším vývozcem kávy na světě. Káva s vejcem je vyhlášená hanojská specialita. Je to černá káva, která je namísto šlehačkou zjemněna vyšlehanými žloutky s kondenzovaným mlékem do pěny.

#### **Pětibarevná rýže**

Xôi ngũ sắc – pětibarevná lepkavá rýže je původní sváteční jídlo. Dnes je velmi populární a dá se koupit i ve stáncích s občerstvením v hanojských ulicích. Jelikož se vietnamská kuchyně řídí filozofií pěti elementů, každá barva něco znamená – bílá (kov), zelená (dřevo), žlutá (země), červená (oheň) a černá (voda). Vietnamci barví rýži bylinkami či ovocem, černá rýže se barví popelem ze zázvorových listů.



# Kamarádi

udatně, že si během boje ani nevšiml, že má bílou košili celou od krve. Po skončení bitvy si uvědomil, že ztratil vlnku, a tak se rozhodl vyvěsit místo ní svou umazanou halenu. Když si sundal opasek s pochvou na meč, na košili se objevil nedotčený bílý pruh. Ve 13. století pak poslední babenberský vévoda přijal červenou a bílou za své barvy, aby tak vyjádřil obdiv a úctu svému chrabrému předkovi. ■

### **RAKOUSKÁ NĚMČINA**

Rakouská němčina je varianta spisovného německého jazyka, která má vlastní slovní zásobu a zvláštnosti v gramatice, pravopisu a výslovnosti. V rakouské němčině najdeme silné vlivy jiných jazyků, a to především jazyků bývalé habsburské monarchie – tedy i češtiny a slovenštiny. Silný vliv měla i hebrejščina – jazyk Židů. Rakouská němčina a čeština jsou si blízké především názvy jídel a nápojů. Těto jazykové podobnosti v „kuchařském slovníku“ vděčí Rakušani českým hospodyním, které v hojném počtu v 19. století pracovaly především v rodinách velkoměstské vídeňské společnosti.

### **SPOJOVAČKA**

**8+**  
Spoj správně slova se stejným významem.

|               |           |
|---------------|-----------|
| Kren          | palačinky |
| Palatschinken | kukuřice  |
| Zwetschken    | povidla   |
| Kukuruz       | rybíz     |
| Powidl        | švestky   |
| Ribisel       | koláč     |
| Buchteln      | buchty    |
| Kolatsche     | křen      |

### **ONLINE KVÍZ**

**KAMARÁDI**

Co víte o Rakousku? Jak se jmenuje hlavní město? Jakými penězi se tam platí? Co je Sachrův dort? Kdo je Arnold Schwarzenegger? A na mnoho dalších otázek můžete zkusit odpovědět v novém kvízu, který se týká národa a země na jih od nás. Najdete ho na našem webu [www.kamaradi.eu](http://www.kamaradi.eu). Kvíz je obohacen vysvětlivkami.

Správné odpovědi na straně 26.

### **PRAVDA NEBO NE**

**10+**

Jsou tato tvrzení pravdivá? Zakroužkuj ano nebo ne:

- Hlavním městem Rakouska je Berlín.  ANO  NE
- Rakousko má celkem 9 spolkových zemí.  ANO  NE
- Nejvyšší horou Rakouska je Großglockner.  ANO  NE
- Největší řekou Rakouska je Labe.  ANO  NE
- Rakousko má 15 milionů obyvatel.  ANO  NE
- Videňský řízek je typické rakouské jídlo.  ANO  NE
- Mozart byl český hudebník a skladatel.  ANO  NE
- Historický stát byl Rakousko-Maďarsko.  ANO  NE



### **TRADIČNÍ JÍDLA V RAKOUSKU**

**Videňský řízek:** Tenký plátek z telecího masa, obalený v trojbalu – v mouce, vajíčku a strouhance a osmažený na másle nebo na vepřovém sádle. Je velice podobný českému řízku.



**Sachrův dort:** Sacher je originální druh čokoládového dortu s meruňkovou marmeládou a čokoládovou polevou. Vytvořil ho v roce 1832 tehdy šestnáctiletý Franz Sacher.



**Mozartovy koule:** Druh bonbonu, vytvořený salcburským cukrářem Paulem Fürstem v roce 1890. Byly pojmenovány po hudebním skladateli W. A. Mozartovi.



**Apfelstrudel:** Znamenitý jablečný závin z nadýchaného těsta a šťavnatě náplně. Tajemství jeho chuti je právě v náplni – jablka, rozinky, ořechová strouhanka a skořice.



**Tafelspitz:** Tato polévka je rakouským národním jídlem. Velkým milovníkem kusu zadního hovězího v polévce se zeleninou byl také císař František Josef I.



# Kterým časopisům se spíše vyhnout

Auta, Barbie, Dáda, Hot Wheels, Království zvířat, Ledové království, Medvídek Pú, Princezna, Tlapková patrola, ...

Produkce Disney vycházející z filmů (kromě Dády)

Egmont

# Princezna (Egmont)

- ČASOPIS PRO MALÉ HOLČIČKY ve věku 3 -7 let plný princezen ze slavných příběhů Walta Disneye.
- Najdete v něm příběhy, hádanky omalovánky a rady na vyrábění pravých princeznovských doplňků.
- V každém čísle dárek pro princeznu.





# Království zvířat; Tlapková patrola



# Aktivita: Komentované listování dětskými časopisy

- Časopisy jsou reklamními letáky svého druhu
- Vezmeme si dětský časopis a sedneme si do kroužku. Listujeme a hledáme reklamy – kde nám někdo něco nabízí ke koupi
- **U každé stránky se ptáme: *Je to stránka pro naše pobavení, učení? Je tato stránka reklama?***
- Diskuze nad „skrytou reklamou“ – děti mají na stránce hledat rozdíly mezi dvěma obrázky a je tam vložena reklama na konkrétní produkt
- **Za každou stránku, kde nám někdo nabízí něco ke koupi, uděláme jednu čárku či dáme do kelímku kamínek / kaštan / fazolku, ...**
- Inspirace aktivity: VALENTA, Petr, Zdeněk BROM a Irena KELLEROVÁ. *Mediální činnosti v předškolním a mladším školním věku*. Praha: Raabe, [2016].