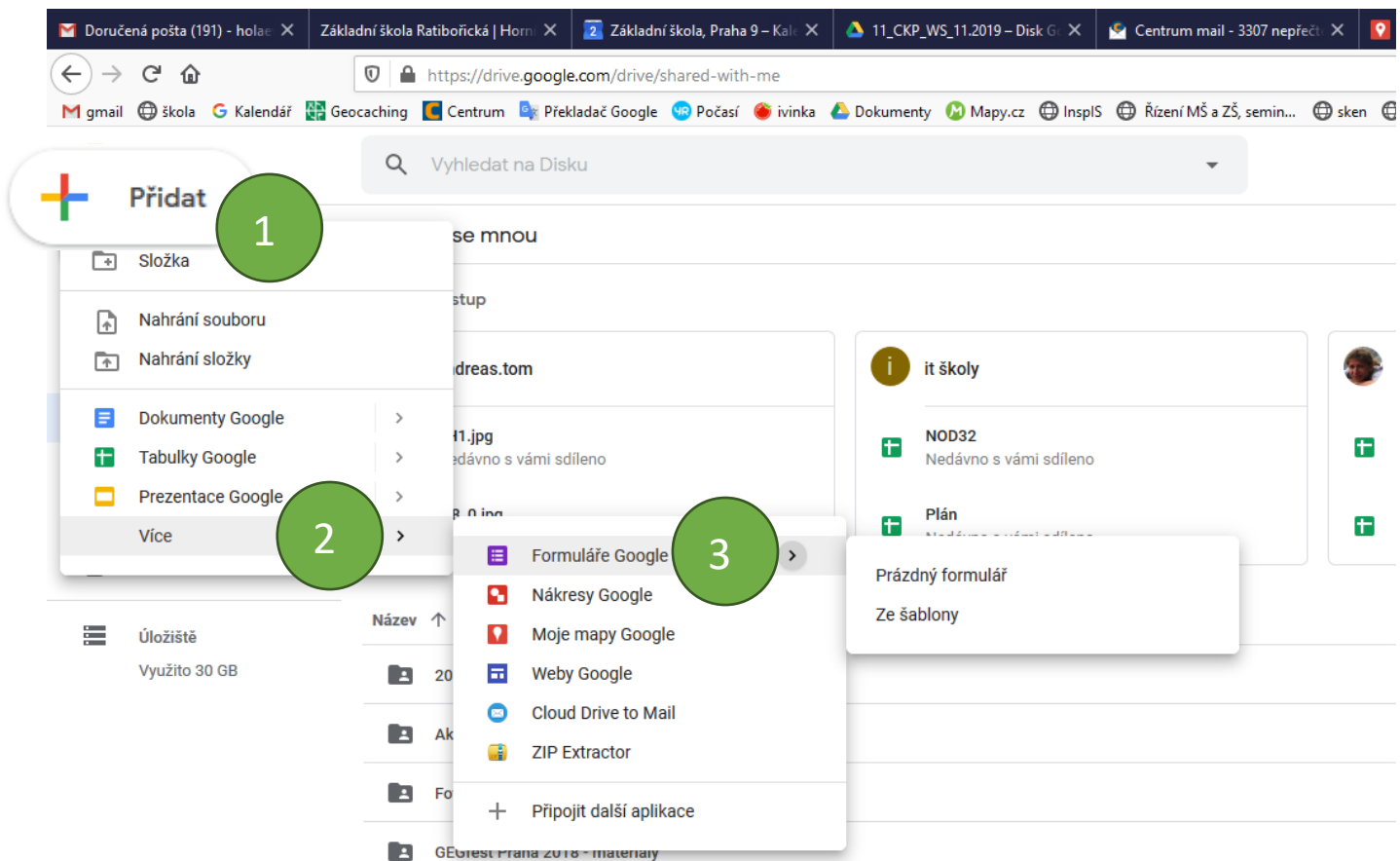


Google formulář – kvíz

1) Vytvoření



2) Pojmenování a stručný popis, případně doplnění úvodního obrázku



3) Nastavení kvízu

Nastavení

OBECNÉ PREZENTACE KVÍZY

Sbírat e-mailové adresy

Potvrzení odpovědi ?

Vyžaduje přihlášení:

Omezit na uživatele v doméně Základní škola, Praha 9 a jejich důvěryhodných organizacích ?

Omezit na 1 odpověď

Respondenti mohou:

Upravovat po odeslání

Zobrazit souhrnné grafy a textové odpovědi

ZRUŠIT ULOŽIT

Nastavení

OBECNÉ PREZENTACE KVÍZY

Změnit na kvíz
Přidělte otázkám bodové hodnoty a povolte automatické hodnocení.

Možnosti kvízu

Zamčený režim na Chromeboocích

Respondenti nemají během tohoto kvízu povoleno otvírat karty ani jiné aplikace. Tato funkce je dostupná pouze školám, které používají spravované Chromebooky. [Další informace](#)

Zapnout zamčený režim

Oznámit hodnocení:

Ihned po každém odeslání

Později, po ruční kontrole
Zapne sbírání e-mailů

Respondent uvidí:

Nesprávně zodpovězené otázky ?

Správné odpovědi ?

Bodové hodnoty ?

ZRUŠIT ULOŽIT

Nastavení

OBECNÉ PREZENTACE KVÍZY

Zobrazit ukazatel postupu

Náhodné pořadí otázek

Zobrazit odkaz pro odeslání další odpovědi

Text potvrzení:

Vaše odpověď byla zaznamenána.

ZRUŠIT ULOŽIT

4) Sestavení testu

The screenshot shows a quiz editor interface. At the top, there are tabs for 'OTÁZKY' and 'ODPOVĚDI' (2), and a total score indicator 'Celkový počet bodů: 4'. The main area is titled 'Kvíz' and 'otestování základních dovedností s google formuláři'. A question is being edited, with a 'Možnost 1' option selected. A dropdown menu is open, showing various question types: 'Stručná odpověď' (2), 'Odstavec', 'Jedna odpověď', 'Více odpovědí', 'Rozbalovací nabídka', 'Nahrání souboru', 'Lineární stupnice', 'Mřížka s více možnostmi', 'Mřížka zaškrťacích políček', 'Datum', and 'Čas'. A vertical toolbar on the right contains icons for adding, deleting, and editing elements. A green circle '1' highlights the toolbar, '2' highlights the dropdown menu, and '3' highlights the question editor area.

5) Nastavení možností otázek (povinná otázka, ověření zadávaných hodnot, náhodné pořadí možností apod.)

The screenshot shows the settings for a question. A 'Povinné' (Mandatory) toggle is turned on. A dropdown menu is open, showing options: 'Zobrazit', 'Popis', 'Přejít na sekci podle odpovědi', and 'Náhodně změnit pořadí možností' (3). A green circle '1' highlights the 'Povinné' toggle, '2' highlights the dropdown menu, and '3' highlights the 'Náhodně změnit pořadí možností' option.

6) Nová sekce („listování“)

The screenshot shows a quiz interface with a top navigation bar containing 'OTÁZKY', 'ODPOVĚDI 2', and 'Celkový počet bodů: 4'. Below the navigation bar, there is a section header 'Sekce 1 z 2' and a large heading 'Kvíz'. Underneath, it says 'otestování základních dovedností s google formuláři'. A form field is labeled 'Jméno a příjmení *' with a sub-label 'Text stručné odpovědi'. On the right side, a vertical toolbar contains icons for adding, deleting, and moving sections. A green circle with the number '1' highlights the 'Přidat sekci' button at the bottom of the toolbar.

7) Náhled testu

The screenshot shows a browser toolbar with various icons. A green circle with the number '1' highlights the eye icon, which is used for previewing the test.

8) Napojení na Google tabulku

The screenshot shows the same quiz interface as in step 6, but with the 'ODPOVĚDI 2' tab selected. A green circle with the number '1' highlights the '+' icon in the toolbar, and a tooltip 'Vytvoření tabulky' is visible. Another green circle with the number '2' highlights the 'VIDUÁLNÍ' button. At the bottom, there is a toggle switch labeled 'Přijímá odpovědi' which is currently turned on.

9) Upozornění emailem, smazání odpovědí

OTÁZKY **ODPOVĚDI 2** Celkový počet bodů: 4

2 odpovědi

SOUHRN OTÁZKA INDIVIDU

Statistiky






Průměrné
Počet bodů: 3/4

- Dostávat e-mailem oznámení o nových odpovědích 1
- Vybrat cíl pro odpovědi
- Zrušit propojení formuláře
- Stáhnout odpovědi (.csv)
- Vytisknout všechny odpovědi
- Smazat všechny odpovědi 2

10) Odeslat

Odeslat formulář

Automaticky zaznamenat respondentovu e-mailovou adresu Základní škola, Praha 9 1

Poslat přes     

Odkaz
<https://docs.google.com/forms/d/e/1FAIpQLSdhM6j09whRSkRFdwx6RQH0>

Zkrátit URL

ZRUŠIT KOPÍROVAT 2

