



Výklad

Úkol:

Utvořte dvojice:



Pro plnění úkolu prosím nepoužívejte laptop ani mobil!

A: *Připravte si, jak vysvětlíte svému sousedovi po pravici, tj. kolegovi B, jak se pěšky dostane z budovy Magdalény Rettigové do Celetné na Rektorát UK!
(čas: 2 minuty)*

Nyní se všichni A prosím nedívejte na tabuli!

Úkol:

TABULE	
A	B

*B: Připravte si písemně kritéria, podle kterých
zhodnotíte kvalitu vysvětlování, které Vám za
chvíli poskytne Váš kolega A.*

*Tato kritéria mu neukazujte, po uplynutí 2 minut
je zakryjte!*

Úkol:



A: Proveďte sebehodnocení podle kritérií, která připravil B.

B: Poskytněte kolegovi A zpětnou vazbu, upřesněte, vyjasněte.

Kritéria dobrého vysvětlování

Obsahuje pouze nezbytné informace, NE VÍC

Struktura: srozumitelně, logicky

Vychází ze vstupních znalostí příjemce

Je přizpůsobeno příjemci (jeho rozvoji, chápání...)

Trpělivé, přesvědčivé (= vím, co říkám)

Nejen CO, ale i PROČ

Co chybí? Co byl největší problém?

UKÁZKY NESROZUMITELNÉHO JAZYKA

PŘEDTÍM

V případě potřeby objasnění či dodatečných informací u kterýchkoli z uvedených bodů vám prostřednictvím telefonického kontaktu ochotně požadované informace poskytneme.

Kvalitní učební prostředí představuje nutný předpoklad facilitace a podpory probíhajícího procesu učení.

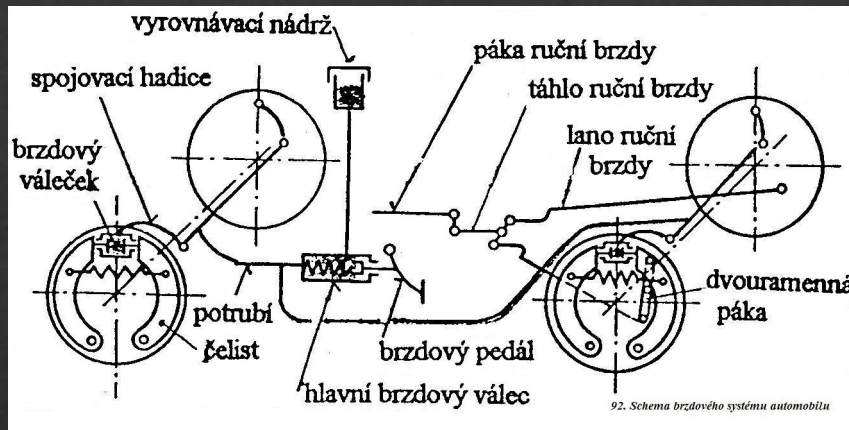
Před vyplněním formuláře (všech oddílů) na druhé straně listu a jeho neprodleným odesláním zpět Radě prostřednictvím přiložené obálky je nutné se obeznámit s veškerými poznámkami, pokyny a informacemi uvedenými na protější straně.

TABULKA 8.7 UKÁZKY NESROZUMITELNÉHO JAZYKA A JEJICH UPRAVENÁ ZNĚNÍ

PŘEDTÍM	POTOM
V případě potřeby objasnění či dodatečných informací u kterýchkoli z uvedených bodů vám prostřednictvím telefonického kontaktu ochotně požadované informace poskytneme.	Pokud máte jakékoli dotazy, můžete nám kdykoli zavolat.
Kvalitní učební prostředí představuje nutný předpoklad facilitace a podpory probíhajícího procesu učení.	Pokud se mají děti rádně učit, potřebují k tomu dobré školy.
Před vyplněním formuláře (všech oddílů) na druhé straně listu a jeho neprodleným odesláním zpět Radě prostřednictvím přiložené obálky je nutné se obeznámit s veškerými poznámkami, pokyny a informacemi uvedenými na protější straně.	Ještě než začnete vyplňovat formulář, si prosím přečtěte pokyny. Vyplněný formulář nám poté co nejdříve zašlete zpět v přiložené obálce.

Zjednodušení

Př.: Schéma brzdového systému automobilu





Podstata věci

Klíčová věta

Přehled, schéma

Logický řetězec

Abstraktní vs. Konkrétní

Příklady +, Příklady -

Prostředky vysvětlování

Otázky

Dovedení ad absurdum

Vizualizace

Analýza

Kiplingova


Držím si dobrých sluhů šestero,
Ti pečují výborně o mne tak,
že jména jejich řeknu vám: Co Proč, Kdo
a světe div se: Kdy a Kde a Jak

Atomární

Holistická



Technika výkladu



Technika výkladu


Výhody a nevýhody

Slova, pauzy

Soustředění Ž!

Podpora (ppt)

Verbální a neverbální kultura projevu



*„Jestliže člověk
něco nedokáže
vysvětlit
jednoduše,
pořádně tomu
nerozumí.“*

Albert Einstein