

# Školení tvorby e-learningových opor v rámci projektu Zvýšení kvality vzdělávání na UK a jeho relevance pro potřeby trhu práce

*MUDr. Jitka Feberová, Ph.D.*

*jitka.feberova@lf1.cuni.cz*

*Univerzita Karlova, 1. lékařská fakulta, Ústav patologické fyziologie, Laboratoř biokybernetiky a počítačem podporované výuky*



EVROPSKÁ UNIE  
Evropské strukturální a investiční fondy  
Operační program Výzkum, vývoj a vzdělávání



MINISTERSTVO ŠKOLSTVÍ,  
MLÁDEŽE A TĚLOVÝCHOVY

Grantový projekt, reg. č.: CZ.02.2.69/0.0/0.0/16\_015/0002362

Název UK: Zvýšení kvality vzdělávání na UK a jeho relevance pro potřeby trhu práce

Část PedF: Podpora rozvoje oborově didaktických magisterských studijních programů

Název programu MŠMT: Operační program Výzkum, vývoj a vzdělávání

# Materiály naleznete

na adrese:

<https://dl1.cuni.cz>

Po přihlášení je cesta ke kurzu:

Pedagogická fakulta – Různé – Školení – Školení ESF

Nebo je možno kurz vyhledat z Titulní stránky v okénku Vyhledat kurzy.








Klíč k zápisu je:

2019

## Školení ESF

[Moje stránka](#) / [Kurzy](#) / [Pedagogická fakulta](#) / [Různé](#) / [Školení](#) / [Školení ESF](#)

# Obsah školení

-  O Moodle
-  O Moodle na UK
-  Kurz: založení, přeřazení, platnost, záloha, odstranění
-  Přihlášení do Moodle a Moje stránka
-  Editace kurzu
-  Role a metody zápisu
-  Nastavení a náplň kurzu

O Moodle

# LMS Moodle



**JE:** Systém, který je určen pro tvorbu a provoz e-learningových kurzů.

**NENÍ (ačkoliv je tak často využíván):** Úložiště materiálů, systém pro tvorbu webových stránek a mnoho dalšího.

Nástroje Moodle jsou přizpůsobeny zamýšlenému účelu využití systému.

Proč je ten systém tak složitý

X

Proč ten systém neumí také ...



# LMS Moodle



Umožňuje vytvořit komplexnější vzdělávací obsah pomocí různých nástrojů.



# LMS Moodle



Řeší tak otázku roztržitosti úložišť a mnoha způsobů přihlašování (i když tu ne zcela)





# LMS Moodle



Je vyvíjen celosvětovou komunitou, má svůj vývojový „core team“, kde za ČR působí **absolvent PedF UK**, který instaloval první Moodle v ČR na PedF (a druhý na ÚVT UK, běží dodnes)!

<https://moodle.org/>



Česko 731 sites total (435 are private and are not shown)

Registered sites	107,946
Countries	229
Courses	18,671,971
Users	157,886,707
Enrolments	727,558,785
Forum posts	331,896,564
Resources	165,323,117
Quiz questions	1,613,441,691

O Moodle na UK

# LMS Moodle na UK



UNIVERZITA KARLOVA

Provozován Ústřední knihovnou a Ústavem  
výpočetní techniky

Informace na stránce:

<https://dl.cuni.cz>

V případě dotazů/problémů:

[moodle-help@ruk.cuni.cz](mailto:moodle-help@ruk.cuni.cz)

Fakultní koordinátor: PhDr. Tomáš Jeřábek, Ph.D.

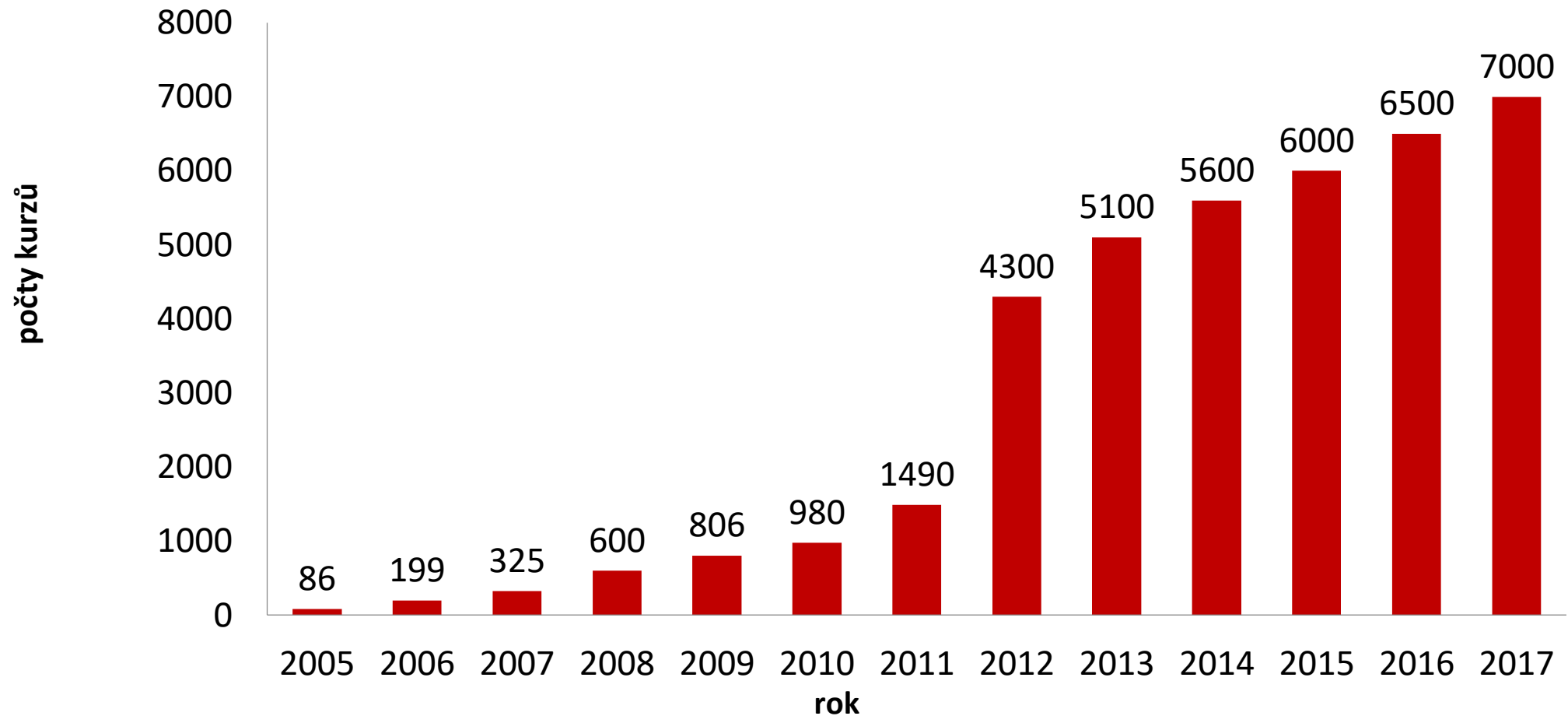
[tomas.jerabek@pedf.cuni.cz](mailto:tomas.jerabek@pedf.cuni.cz)

# LMS Moodle na UK



UNIVERZITA KARLOVA

## Počty kurzů v centrálních instalacích LMS Moodle UK 2005 - 2017



# Výchozí stránka



UNIVERZITA KARLOVA

AKTUALITY   PODPORA UŽIVATELŮ   PRO KOORDINÁTORY   MOODLE UK ▾   TURNITIN   ADOBE CONNECT   STREAMSERVERY   ECUNI   WIKI   DALŠÍ   KONTAKTY   CZ ▾   🔍

<https://dl.cuni.cz>



## Moodle pro výuku 1

Moodle pro výuku 1 je využíván pro bezplatnou elektronickou výuku na jednotlivých fakultách UK



## Moodle pro výuku 2

Moodle pro výuku 2 je využíván pro bezplatnou elektronickou výuku na UK, především pro kurzy PŘF, mimo jiných.



## Moodle pro další vzdělávání

Moodle pro další vzdělávání slouží pro provoz kurzů dalšího vzdělávání na UK mimo výuku.



## Moodle pro hostování kurzů

Moodle pro hostování kurzů slouží pro provoz komerčních kurzů mimo UK, pro



## Turnitin

Turnitin je systém, který slouží k detekci i prevenci plagiátorství a zvýšení kvality






## Adobe Connect

Adobe Connect je LMS určený pro ukládání a distribuci výukového multimediálního

# Centrální instalace Moodle



UNIVERZITA KARLOVA

-  Moodle pro výuku 1 - většina fakult, přihlášení pouze CAS
-  Moodle pro výuku 2 - Přírodovědecká fakulta, přihlášení pouze CAS
-  Moodle pro další vzdělávání – i pro externí účastníky



Zakládání, přesouvání, zálohování, duplikace,  
odstraňování kurzů

Help desk

Školení

**NE:** tvorba kurzů

Kurz: založení, přeřazení,  
platnost, záloha, odstranění



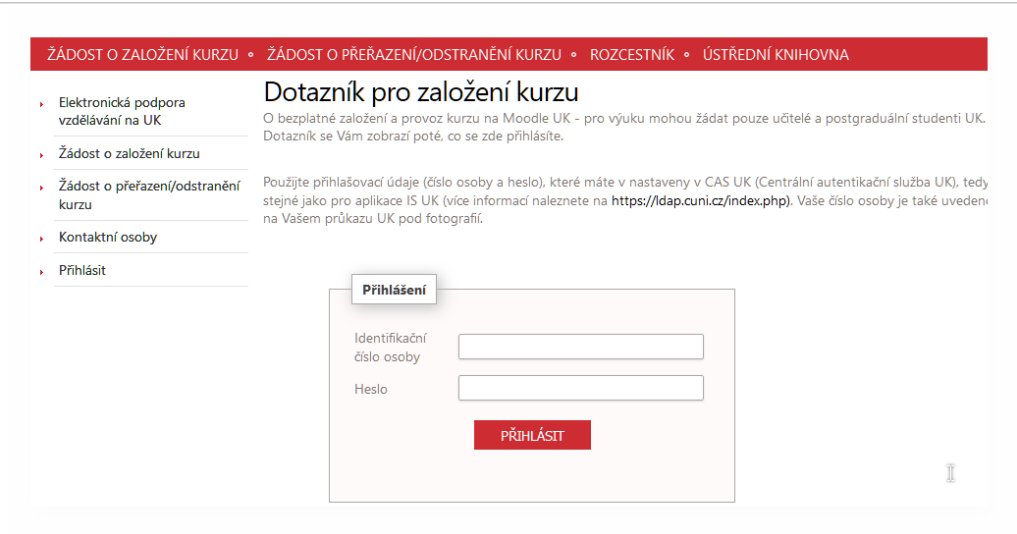
# Založení kurzu

Vyplnění žádosti na adrese

<https://moodleoffice.cuni.cz/login>.

Do 48 hod. je založen kurz a je zasláno oznámení s adresou kurzu na e-mail žadatele, žadateli je přidělena role učitele.

ID kurzu je jedinečné a trvalé.



The screenshot shows a web interface for requesting a course. At the top, there is a navigation bar with links: ŽÁDOST O ZALOŽENÍ KURZU, ŽÁDOST O PŘEŘAZENÍ/ODSTRANĚNÍ KURZU, ROZCESTNÍK, and ÚSTŘEDNÍ KNIHOVNA. Below this is a sidebar menu with options: Elektronická podpora vzdělávání na UK, Žádost o založení kurzu (highlighted), Žádost o přeřazení/odstranění kurzu, Kontaktní osoby, and Přihlásit. The main content area is titled 'Dotazník pro založení kurzu' and contains the following text: 'O bezplatné založení a provoz kurzu na Moodle UK - pro výuku mohou žádat pouze učitelé a postgraduální studenti UK. Dotazník se Vám zobrazí poté, co se zde přihlásíte.' Below this is a login form with the title 'Přihlášení', two input fields for 'Identifikační číslo osoby' and 'Heslo', and a red 'PŘIHLÁŠIT' button. A small 'i' icon is visible in the bottom right corner of the form area.

# Založení kurzu



Univerzita Karlova  
Moodle dotazník

[ŽÁDOST O ZALOŽENÍ KURZU](#) • [ŽÁDOST O PŘEŘAZENÍ/ODSTRANĚNÍ KURZU](#) • [ROZCESTNÍK](#) • [ÚSTŘEDNÍ KNIHOVNA](#)

- Elektronická podpora vzdělávání na UK
- Žádost o založení kurzu**
- Žádost o přeřazení/odstranění kurzu
- Kontaktní osoby
- Odhlášení

## Dotazník pro založení a provoz nového kurzu

### Formulář pro založení kurzu

Jméno a Příjmení:	<input type="text"/>
E-mail:	<input type="text"/>
Moodle:	moodle pro výuku 1 <input type="button" value="v"/>
Organizační složka:	Fakulta <input type="button" value="v"/>
Fakulta:	..... <input type="button" value="v"/>
Pracoviště (Ústav/Klinika/Katedra):	<input type="text"/>
Podkategorie/studijní obor:	<input type="text"/>
ID kurzu [kód předmětu dle SIS]- nepovinné (vyplňte v případě, pokud chcete mít kód v názvu kurzu)	<input type="text"/>
Název kurzu:	<input type="text"/>
Krátký název kurzu:*	<input type="text"/>

ODESLAT

ZPĚT

\* **Prosíme, abyste nepoužívali diakritiku a také text je omezen na 26 znaků.** Krátký název kurzu se bude používat tam, kde není vhodné vypisovat název celého kurzu (záhlaví emailu, v navigační liště apod). Pokud nezadáte krátký název kurzu, bude Vám přiděleno kódové označení kurzu nebo zkratka bez ohledu na název Vašeho kurzu. Odesláním formuláře potvrzují, že tento kurz bude používán pouze pro účely bezplatné výuky na Univerzitě Karlově. Univerzita Karlova v Praze není zodpovědná za obsah kurzu. Na autorské dokumenty a programy se vztahuje autorský zákon.

# Jméno a umístění kurzu v kategorii

Zádosť o přefazení kurzu do jiné kategorie nebo odstranění kurzu kategorie

Formulář

Popis kurzu:

Název kurzu:

Uri kurzu:

Jméno a Příjmení:

Email:

Moodle:

Žádám o:

**Přefazení kurzu:**

Název kategorie, kde se kurz nachází:

Název podkategorie, kde se kurz nachází:

Přesun kurzu do jiné kategorie (uveďte název nové kategorie) \* :


Nová podkategorie, kam chcete kurz přefadit:

Jméno kurzu si může uživatel s rolí učitel kdykoliv změnit.

O změnu umístění v rámci kategorií a podkategorií je nutno si požádat.

<https://moodleoffice.cuni.cz/login>


# Platnost kurzu



Kurz nemá omezenou platnost.


Na konci semestru je možno kurz resetovat – tedy vymazat všechny zapsané studenty a jejich činnosti v kurzu a pokračovat s kurzem dál.

# Záloha kurzu



Kurz si můžete sami zazálohovat, ale pouze bez dat uživatelů a takto zálohovaný kurz lze rozbalit pouze do stávajícího kurzu, uživatel si nemůže kurz „zduplikovat“.

# Záloha kurzu




Je možno požádat o zálohu kurzu s daty uživatelů a vytvoření duplikátu kurzu bez dat uživatelů.

Pokud chcete po záloze pokračovat v práci v kurzu se stejným ID (máte na něj např. vložen link v SISu), je nutno na to upozornit, aby záloha s daty byla novým kurzem a stávající kurz se jen „zresetoval“.

<https://moodleoffice.cuni.cz/login>

# Odstranění kurzu



O odstranění kurzu je nutno si požádat.

<https://moodleoffice.cuni.cz/login>

Přihlášení do Moodle a Moje stránka



# Přihlašování do Moodle

CAS - Centrální autentizační služba UK

Vyberte činnost, kterou si přejete provést:

**Heslo pro CAS**

- Změnit počáteční heslo, které jsem získal(a) ve výdejním centru
- Změnit heslo pro Centrální autentizační službu
- Obnovit nedávno expirované heslo pro Centrální autentizační službu
- Získat nové heslo, protože heslo nemám nebo původní jsem ztratil/zapomněl(a)

**Další služby**

- Správa vašich doménových účtů
- Nastavit heslo pro eduroam realm cuni.cz
- Změnit kontaktní informace
- Ověřit platnost emailových adres

**Informace a návody**

- Získat více informací o Centrální autentizační službě
- Vyřešit problém s Centrální autentizační službou
- Vyhledat přihlašovací jméno

Pokud nepotřebujete návod k činnostem uvedeným v nabídce, můžete se přímo přihlásit k portálu CAS.

Přihlašovací jméno

Heslo

Pozor na nastavení klávesnice (jazyk, CapsLock apod).

**Po pěti neúspěšných pokusech o přihlášení bude váš účet na 20 minut zablokován.**

**Přihlásit**

[→ Přihlásit pomocí osobního certifikátu](#)

Pomocí údajů CAS UK

Po přihlášení je uživateli na úrovni kurzu přiřazena přidělená role.

# Moje stránka

Každý uživatel má po přihlášení do systému k dispozici nástroj Moje stránka

The screenshot displays the Moodle 'My Page' interface. At the top left, there is a navigation menu icon, the Moodle logo, and the text 'MOODLE pro výuku 1 Univerzita Karlova'. At the top right, there are links for 'PODPORA UŽIVATELŮ' and 'ČEŠTINA (CS)'. The main content area is divided into several sections:

- Moje stránka**: A sidebar menu with options: Titulní stránka, Kalendář, Osobní soubory, Moje kurzy, Rozřazovací testy AJ, Pathophysiology lectures for medical students, Pathophysiology seminars for medical students, Patologická fyziologie - Cirkulace krve, and Patologická fyziologie pro.
- User Profile**: A header section for 'Jitka Feberová' with a profile picture placeholder and a button 'Upravit tuto stránku'.
- PŘEHLED KURZŮ**: A course overview section with tabs for 'Časová osa' and 'Kurzy'. Under 'Kurzy', there are sub-tabs for 'Probíhající', 'Budoucí', and 'Minulé'. Below these are two course cards: 'Rozřazovací testy AJ' and 'Pathophysiology lectures for medical students'.
- OSOBNÍ SOUBORY**: A section titled 'OSOBNÍ SOUBORY' with the message 'Žádné soubory nejsou dostupné' and a link 'Spravovat osobní soubory...'.
- NEJNOVĚJŠÍ ODZNAKY**: A section titled 'NEJNOVĚJŠÍ ODZNAKY' with the message 'Nemáte žádné odznaky k zobrazení'.

# Titulní stránka

## Zobrazí hlavní stránku Moodle

The screenshot shows the Moodle LMS homepage. At the top, there is a red navigation bar with social media icons (Facebook, Twitter, Google+) on the left and user information (Jitka Feberová) on the right. Below this, the site title 'MOODLE pro výuku 1 Univerzita Karlova' is displayed next to the university's logo. A secondary navigation bar contains 'PODPORA UŽIVATELŮ' and 'ČEŠTINA (CS)'. The main content area features a large banner image of a university building. On the left, a sidebar menu lists various navigation options. The central area contains four red circular icons with corresponding text and 'Více' buttons. At the bottom, there is an 'Aktualita' section with a small icon and text.

MOODLE pro výuku 1  
Univerzita Karlova

PODPORA UŽIVATELŮ

ČEŠTINA (CS)

Moje stránka

**Titulní stránka**

Kalendář

Osobní soubory

Moje kurzy

Rozřazovací testy AJ

Pathophysiology lectures for medical students

Pathophysiology seminars for medical students

Patologická fyziologie - Cirkulace krve

Patologická fyziologie pro všeobecné lékařství - doporučená literatura, přednášky

**MOODLE UK**  
Popis instalací Moodle UK, podmínky provozu, přihlašování  
[Více](#)

**ZALOŽENÍ KURZU**  
Odkaz na dotazník pro založení kurzu  
[Více](#)

**E-LEARNING NA UK**  
Rozcestník k e-learningovým nástrojům UK  
[Více](#)

**KNIHOVNA UK**  
Stránky knihovny UK  
[Více](#)

**Aktualita**  
nově najdete v externích nástrojích Matlab Grader :)

# Kalendář

## Možnost zaznamenávat si události do kalendáře

The screenshot shows a Moodle user interface with a calendar. The top navigation bar is red and contains the user's name 'Jitka Feberová' and a profile picture. Below the navigation bar, the Moodle logo and 'MOODLE pro výuku 1 Univerzita Karlova' are visible on the left, and 'PODPORA UŽIVATELŮ' and 'ČEŠTINA (CS)' are on the right. The main content area is divided into three sections: a left sidebar with navigation links, a central calendar grid, and a right sidebar with event visibility settings and a secondary calendar view.

**Left Sidebar:**

- Moje stránka
- Titulní stránka
- Kalendář**
- Osobní soubory
- Moje kurzy
- Rozřazovací testy AJ
- Pathophysiology lectures for medical students
- Pathophysiology seminars for medical students
- Patologická fyziologie - Cirkulace krve
- Patologická fyziologie pro všeobecné lékařství - doporučená literatura, přednášky

**Calendar Grid (May 2019):**

Po	Út	St	Čt	Pá	So	Ne
		1	2	3	4	5
6	7	8	9	10	11	12
13	14	15	16	17	18	19
20	21	22	23	24	25	26
27	28	29	30	31		

**Right Sidebar:**

- ZOBRAZIT MĚSÍCE**
- duben 2019

Po	Út	St	Čt	Pá	So	Ne
1	2	3	4	5	6	7
8	9	10	11	12	13	14
15	16	17	18	19	20	21
22	23	24	25	26	27	28
29	30					

- květen 2019

Po	Út	St	Čt	Pá	So	Ne
		1	2	3	4	5
6	7	8	9	10	11	12

**Calendar Controls:**

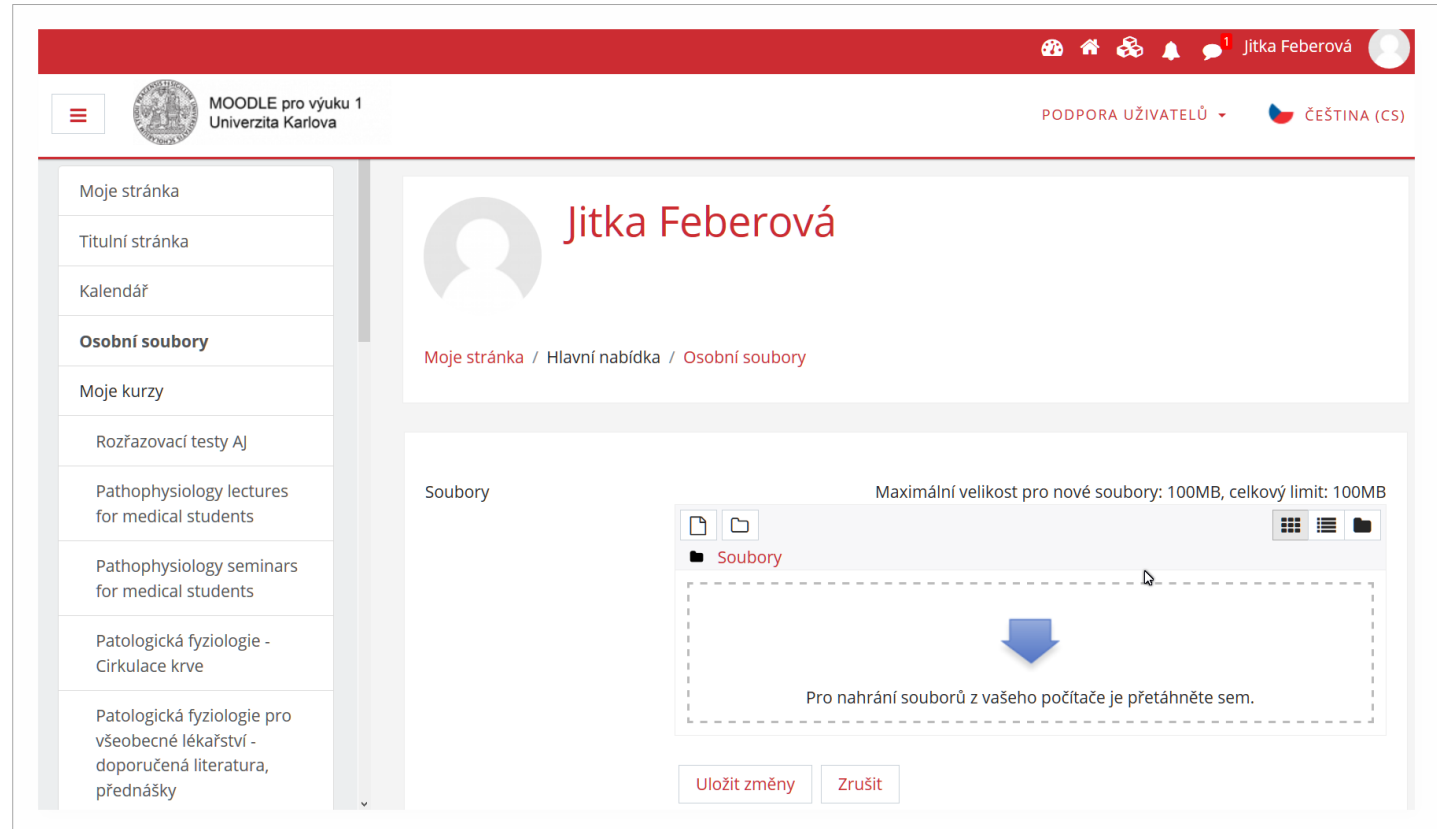
- Detailní pohled na měsíc: Všechny kurzy
- Nová událost
- Exportovat kalendář
- Spravovat odběry

**Event Visibility Settings:**

- Skrýt události globální
- Skrýt události kategorie
- Skrýt události kurz
- Skrýt události skupina
- Skrýt události uživatel

# Osobní soubory

Možnost nahrát si soubory, které pak budou v rámci tohoto nástroje k dispozici ve všech kurzech. Limit je 100 MB.



The screenshot displays the Moodle user interface for a user named Jitka Feberová. The top navigation bar is red and contains the user's name and profile picture. Below this, the main header shows the Moodle logo and the text 'MOODLE pro výuku 1 Univerzita Karlova'. The left sidebar contains a list of navigation options, with 'Osobní soubory' highlighted. The main content area shows the user's profile and the 'Osobní soubory' section. A file upload interface is visible, featuring a dashed box with a blue arrow pointing down and the text 'Pro nahrání souborů z vašeho počítače je přetáhněte sem.' Above the dashed box, it states 'Maximální velikost pro nové soubory: 100MB, celkový limit: 100MB'. At the bottom of the upload area, there are two buttons: 'Uložit změny' and 'Zrušit'.

Editace kurzu


# Role učitel

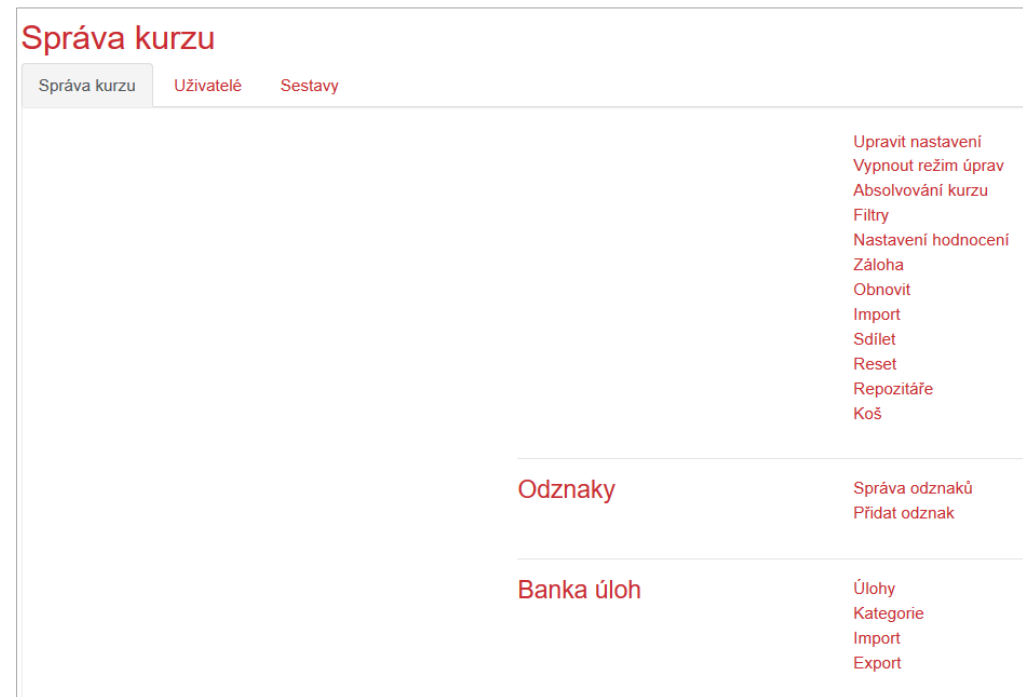
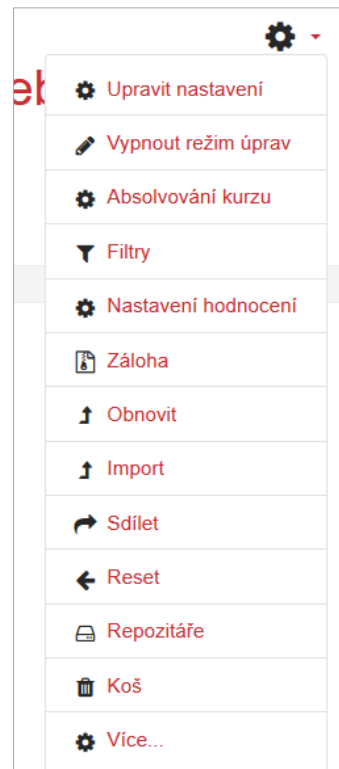


Žadatel o kurz získá v daném kurzu roli učitel. Ta umožňuje editaci kurzu.

Role je přiřazována správcem Moodle pomocí metody **Ruční zápis do kurzu**, která musí být tím pádem aktivní.

# Editační ikony

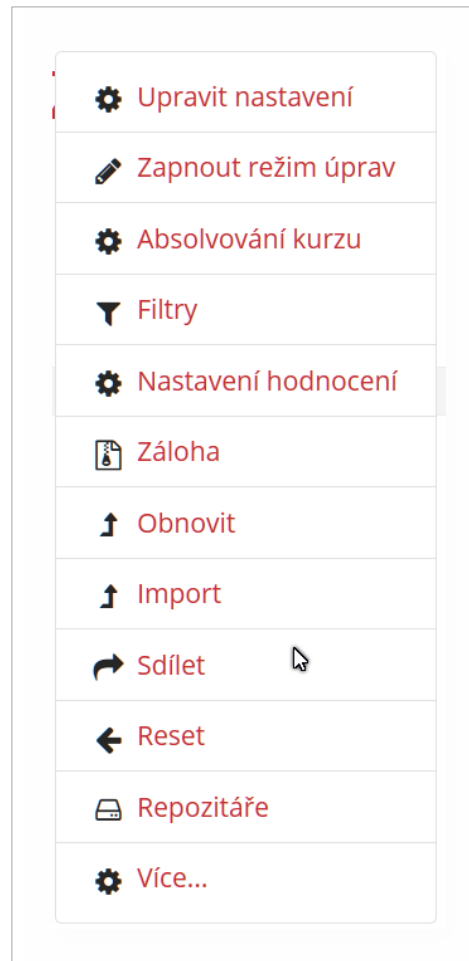
Zásadním nástrojem pro ovládání kurzu je:  ▼  
v pravém horním rohu spouští menu pro úroveň  
celého kurzu a pro moduly vždy na úrovni modulů.





# Editační režim

Po klepnutí na  ▼ volba Zapnout režim úprav



# Editační režim

## Editační režim aktivuje editační nástroje

✚ Ovládání kurzu ✎

✚ 📄 Návod k ovládání kurzu ✎

Přesun Návod k ovládání kurzu  
Stránka

Na začátek sekce " Úvod "  
Za materiál " Projekt Grantový projekt, reg. č.: CZ.02.2.69/0.0/0.0/16\_015/0002362 Název UK: Zvýšení kvality vzdělávání na UK a jeho relevance pro potřeby trhu práce Část PedF: Podpora rozvoje oborově didaktických magisterských studijních programů Název programu MŠMT: Operační program Výzkum, vývoj a vzdělávání "  
Za materiál " Školitel MUDr. Jitka Feberová, Ph.D. Ústav patologické fyziologie 1.LF, Laboratoř biokybernetiky a počítačem podporované výuky U Nemocnice 5 128 53 Praha 2 jitka.feberova@lf1.cuni.cz tel: 732164469"  
Za materiál " Oznámení Fórum "  
Na začátek sekce " Studijní materiály "  
Za materiál "Elektronické knihy"  
Za materiál "prázdná oblast"

✚ Přidat činnost nebo studijní materiál

Přidat činnost nebo studijní materiál

ČINNOSTI

- ? Anketa
- 📦 Balíček SCORM
- 🗄️ Databáze
- 📢 Dotazník
- 📄 Dotazování
- 🧩 Externí nástroj
- 👤 Face-to-Face
- 🗑️ Flash Card Set
- 🗨️ Fórum

Vyberte modul činnosti či typ studijního materiálu z nabídky pro zobrazení jeho popisu a nápovědy. Dvojným kliknutím na název činnosti či studijního materiálu jej můžete rychle přidat do kurzu.

Upravit ▾  
Upravit ▾

Upravit ▾

- ⚙️ Upravit nastavení
- ➔ Přesunout doprava
- 👁️ Skrýt
- 📄 Duplikovat
- 👤 Přidělit role
- 🗑️ Odstranit

Role a metody zápisu

# Role učitel



Učitel může do kurzu přidat metodou **Ruční zápis do kurzu**, která byla v kurzu aktivována při jeho vytvoření, dalšího učitele se stejnými právy nebo „needitujícího“ učitele či studenta.

Všechny metody zápisu se nastavují v části Správa kurzu / Uživatelé / Metody zápisu / Přidat metodu

# Role učitel



Problém s přidáním uživatele nastane, pokud daný uživatel ještě nikdy nebyl přihlášen v dané instalaci Moodle a nemá tedy uživatelský účet – ten v dané instalaci Moodle vzniká automaticky při prvním přihlášení.

# Zápis studentů do kurzu



## 1. Pomocí klíče k zápisu

V kurzu se aktivuje metoda zápisu **Zápis sebe sama do kurzu**, v této metodě se nastaví klíč k zápisu. Klíč k zápisu se sdělí studentům. Dobu zápisu je možno časově omezit. Klíč k zápisu je možno po ukončení zápisu změnit. Je možno zkontrolovat, kdo je do kurzu zapsán.

# Zápis studentů do kurzu



## 2. Pomocí ručního zápisu

Učitel studenty zapíše metodou **Ruční zápis do kurzu**, tedy vybere je ze stávajících uživatelů Moodle – problém nastane, pokud student ještě nikdy nebyl přihlášen v dané instalaci Moodle. Metoda Zápis sebe sama do kurzu se v tomto případě v kurzu vůbec neaktivuje, není potřebná.

# Zápis učitele metodou Zápis sebe sama do kurzu



Dalšího učitele či needitujícího učitele je možno přiřadit do kurzu i metodou **Zápis sebe sama do kurzu**. Do kurzu se vloží další instance této metody, zadá se klíč k zápisu a metodě/metodám se přiřadí přiřazení role učitel či needitující učitel. Uživatelům se pak sdělí tento klíč.



# Zápis studentů do skupin v kurzu



1. Nastavení na úrovni kurzu  
v části Upravit nastavení / Skupiny

2. Vložení metody Zápis sebe  
sama do kurzu – zde nastavit u  
Použít skupinové klíče k zápisu na  
Ano a zadat klíč k zápisu, který  
nebude studentům sdělován.

▼ Skupiny

Režim skupin	<input type="text" value="Žádné skupiny"/>
Vnutit režim skupin	<input type="text" value="Ne"/>
Výchozí seskupení	<input type="text" value="Žádný"/>

Zápis sebe sama do kurzu

▼ Zápis sebe sama do kurzu

Vlastní název instance metody	<input type="text"/>
Povolit zápis sebe sama do kurzu	<input type="text" value="Ano"/>
Povolit nové zápisy	<input type="text" value="Ano"/>
Klíč k zápisu	<input type="text" value="....."/> <input type="text"/>
Použít skupinové klíče k zápisu	<input type="text" value="Ne"/>

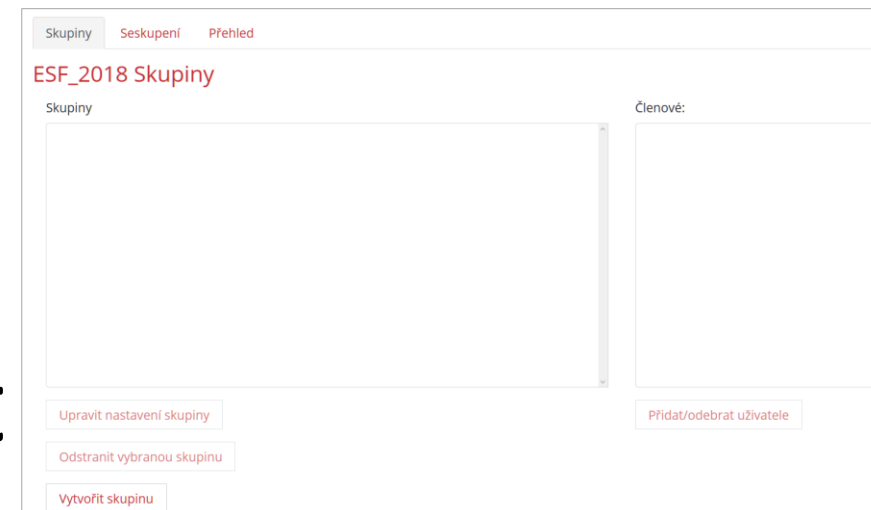
# Zápis studentů do skupin v kurzu



3. V části Správa kurzu zvolit záložku Uživatelé a dále zvolit Skupiny.

4. Vytvořit požadované skupiny s klíčem k zápisu, který se sděluje studentům dle skupin.

5. Nebo vytvořit skupiny a zařadit do nich studenty ručně.



# Role Host



V části Správa kurzu / Uživatelé / Metody zápisu přidat metodu **Přístup pro hosty**.

Přístup pro hosty je možno povolit bez hesla nebo lze zadat heslo.

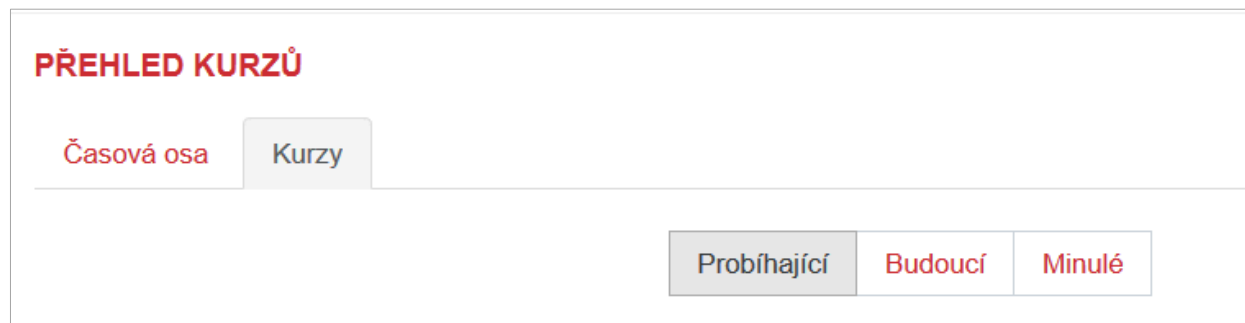
Uživatelé s rolí host se nemusí přihlašovat do Moodle. Nemají přístup k činnostem (testy, úkoly...)

# Nastavení a náplň kurzu

# Úprava nastavení kurzu

Nastavení kurzu se provádí v části Upravit nastavení hlavního menu.

Pozor na nastavení data začátku a ukončení kurzu neboť má vliv na umístění kurzu v části Moje stránka / Přehled kurzů / Kurzy / Probíhající – Budoucí - Minulé



















# Náplň kurzu













Vložení prakticky jakéhokoliv typu souboru či odkazu

Vlastní nástroje pro tvorbu materiálů, testování, zadávání a hodnocení úkolů, komunikační nástroje ...








SCORM – možnost výměny kurzů nebo jejich částí

ČINNOSTI


-  Anketa
-  Balíček SCORM
-  Databáze
-  Dotazník
-  Dotazování
-  Externí nástroj
-  Face-to-Face
-  Flash Card Set
-  Fórum
-  HotPot
-  Chat
-  Interactive Content
-  Jednoduché Osvědčení
-  Mindmap
-  Osvědčení
-  Poznámky

-  Průzkum
-  Přednáška
-  Sbíрка razítek
-  Slovník
-  Termín registrace
-  Test
-  Tutorial Booking
-  Úkol
-  Úkol Turnitin 2
-  Výběr skupiny
-  Wiki
-  Workshop

STUDIJNÍ MATERIÁLY

-  Balíček IMS
-  Kniha
-  Popisek
-  Složka
-  Soubor
-  Stránka
-  URL

# Náplň kurzu - ukázka



Úprava počtu lekcí

Pojmenování lekcí

Skrytí/zobrazení lekcí

Popisek

Stránka

Soubor

Složka

Odkaz

Knihy

Přednáška

Slovník

Úkol

Testy

Fórum

# Moodle a autorský zákon

Zákon č. 121/2000 Sb.

## § 31

### Citace

**(1)** Do práva autorského nezasahuje ten, kdo

- a) užije v odůvodněné míře výňatky ze zveřejněných děl jiných autorů ve svém díle,
- b) užije výňatky z díla nebo drobná celá díla pro účely kritiky nebo recenze vztahující se k takovému dílu, vědecké či odborné tvorby a takové užití bude v souladu s poctivými zvyklostmi a v rozsahu vyžadovaném konkrétním účelem,
- c) užije dílo při vyučování pro ilustrační účel nebo při vědeckém výzkumu, jejichž účelem není dosažení přímého nebo nepřímého hospodářského nebo obchodního prospěchu, a nepřesáhne rozsah odpovídající sledovanému účelu;

vždy je však nutno uvést, je-li to možné, jméno autora, nejde-li o dílo anonymní, nebo jméno osoby, pod jejímž jménem se dílo uvádí na veřejnost, a dále název díla a pramen.

**(2)** Do práva autorského nezasahuje ani ten, kdo výňatky z díla nebo drobná celá díla citovaná podle odstavce 1 písm. a) nebo b) dále užije; ustanovení odstavce 1 části věty za středníkem platí obdobně.

<https://www.citace.com/>



# Moodle a autorský zákon

## Zákon č. 121/2000 Sb.

### § 37

#### Knihovní licence

(1) Do práva autorského nezasahuje knihovna, archiv, muzeum, galerie, škola, vysoká škola a jiné nevýdělečné školské a vzdělávací zařízení<sup>4)</sup>,

a) zhotoví-li rozmnoženinu díla, která neslouží k přímému nebo nepřímému hospodářskému nebo obchodnímu účelu, pro své archivní a konzervační potřeby, a to v počtech a formátech nezbytných pro trvalé uchování díla,

b) zhotoví-li rozmnoženinu díla, jehož rozmnoženina byla poškozena nebo ztracena, a o němž lze na základě rozumně vynaloženého úsilí zjistit, že není nabízeno k prodeji, nebo tiskovou rozmnoženinu malé části díla, jež byla poškozena nebo ztracena; takovou oprávněně zhotovenou rozmnoženinu může také podle odstavce 2 půjčovat,

c) zpřístupňuje-li dílo, včetně zhotovení jeho rozmnoženiny nezbytné pro takové zpřístupnění, které je součástí jeho sbírek a jehož užití není předmětem prodejních nebo licenčních podmínek, s výjimkou sdělování díla způsobem uvedeným v § 18 odst. 2, jednotlivcům ze strany veřejnosti prostřednictvím k tomu určených technických zařízení umístěných v jeho objektech, a to výhradně pro účely výzkumu nebo soukromého studia takových osob, a zamezí-li takovým osobám zhotovit rozmnoženinu díla; ustanovení § 30a odst. 1 písm. c) a d) tím nejsou dotčena,

d) půjčuje-li originály nebo rozmnoženiny obhájených bakalářských, diplomových, rigorózních, disertačních a habilitačních prací na místě samém, a to výhradně pro účely výzkumu nebo soukromého studia, pokud takové užití autor nevyloučil.

(2) Do práva autorského nezasahuje osoba uvedená v odstavci 1, půjčuje-li originály nebo rozmnoženiny vydaných děl, je-li zaplácena odměna, která přísluší autorům od osoby a ve výši stanovené v příloze č. 1 k tomuto zákonu. Právo na odměnu autor nemá v případě půjčování zveřejněných děl podle tohoto odstavce na místě samém, nebo půjčují-li originály nebo rozmnoženiny vydaných děl školní knihovny a knihovny vysokých škol, Národní knihovna České republiky (dále jen „Národní knihovna“), Moravská zemská knihovna v Brně, Národní technická knihovna, Národní lékařská knihovna, Národní pedagogická knihovna Komenského, Knihovna Ústavu zemědělských a potravinářských informací, Knihovna Národního filmového archivu a Parlamentní knihovna České republiky.

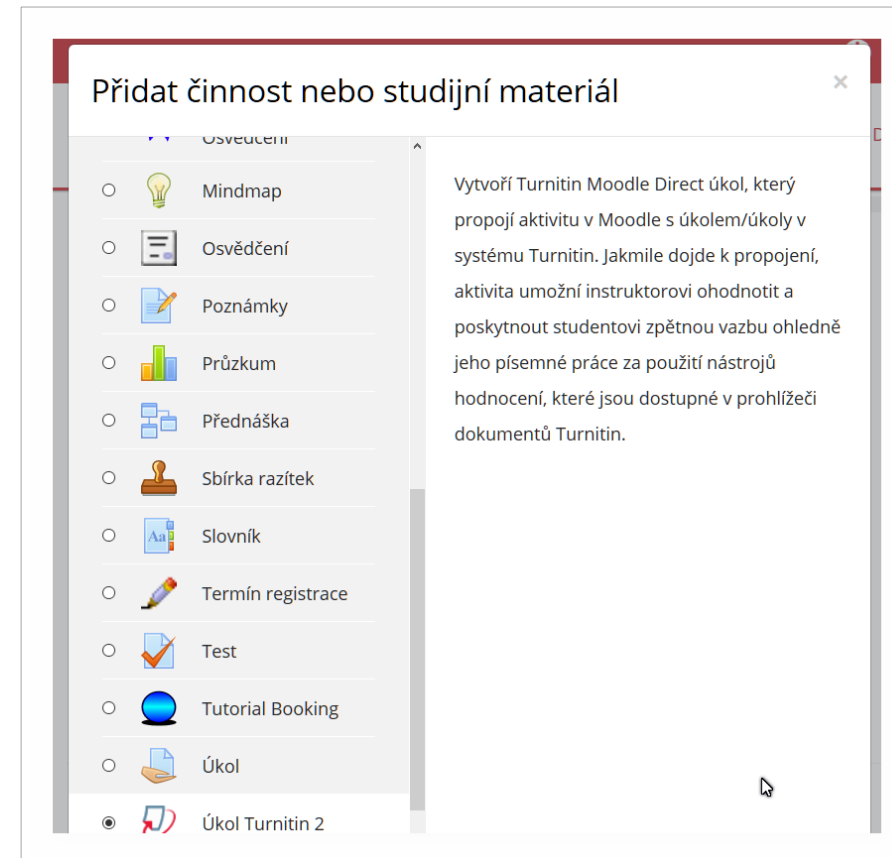
(3) Odstavec 2 se nepoužije pro rozmnoženiny děl zaznamenaných na zvukové, zvukově obrazové nebo jiné záznamy, jejichž užití je předmětem prodejních nebo licenčních podmínek, ledaže jde o půjčování na místě samém nebo o hmotnou rozmnoženinu záznamu, která je příslušenstvím hmotné rozmnoženiny díla. Osoba uvedená v odstavci 1 je povinna při půjčování na místě samém zamezit možnosti pořízení rozmnoženiny takového záznamu.

(4) Do práva autorského nezasahuje osoba uvedená v odstavci 1, která za účelem nabídky k půjčení a zpřístupnění obsahu svých sbírek užije rozmnoženinu díla či jeho části obsažené na obálce, případně včetně tematického obsahu díla v katalogu sbírek; tento katalog sbírek může také zpřístupňovat veřejnosti, zamezí-li zhotovení rozmnoženiny výtvarného díla, která by mohla být užita k přímému či nepřímému hospodářskému nebo obchodnímu účelu. Osoba uvedená v odstavci 1 je vždy povinna v katalogu sbírek uvést jméno autora, je-li to možné a nejde-li o dílo anonymní, nebo jméno osoby, pod jejímž jménem se dílo uvádí na veřejnost.

(5) Osoba uvedená v odstavci 1 je povinna předkládat příslušnému kolektivnímu správci na jeho žádost vždy souhrnně za kalendářní rok nejpozději do konce následujícího kalendářního měsíce informace o počtu uskutečněných výpůjček, a lze-li to po ní spravedlivě požadovat, informace nezbytné pro rozúčtování odměn kolektivním správcem.

# Moodle a Turnitin

Moodle umožňuje zadávání seminárních prací ke kontrole plagiátorství do Turnitinu pomocí nástroje Úkol Turnitin 2.



# Moodle a elektronické informační zdroje UK

Všechny zdroje, které poskytuje Univerzita

Karlova jsou dostupné z adresy <https://pez.cuni.cz>

The screenshot displays the PEZ (Portál elektronických zdrojů) website for the University of Charles. The page features a navigation menu on the left with options like 'Přihlášení', 'Přehled zdrojů', and 'Kontakt'. The main content area includes a search bar with the text 'Vyhledávání ve službě ukaz.cuni.cz', a 'Zadejte klíčová slova:' field, and a 'Vyhledat' button. Below the search bar, there are sections for 'Hot Articles in: All Subjects' and 'Upozornění pro uživatele'. The right sidebar contains a 'Cambridge Books Full Collection' section with a pie chart and a 'Tweets by @EIZUK' section.

Portál elektronických zdrojů Univerzity Karlovy

PEZ >

UKAŽ e-časopisy e-knihy e-zdroje

Vyhledávání ve službě ukaz.cuni.cz

Zadejte klíčová slova:  Vyhledat

Více o službě UKAŽ

Hot Articles in: All Subjects January 2019 ?

Self-determination theory and the facilitation of intrinsic motivation, social development, and well-being  
Ryan, Richard; The American psychologist (2000)

Climate change  
Hodson, Richard; Nature (2017)

The Rule of Law: The Presumption of Liberty and Justice  
Laws, Sir John; Judicial Review (2017)

More...

e-zdroje podle: abecedy | instituce | oborů | zkuš. zdrojů | volných zdrojů

WILEY ONLINE LIBRARY STOR EBSCO OvidSP

**Upozornění pro uživatele**  
Podle příslušných licenčních smluv je zakázáno využívat zdroje jinak než jen pro vlastní osobní okamžitou studijní a výzkumnou potřebu. Hromadné stahování dat z jednotlivých zdrojů zjevně převyšující aktuální osobní výzkumnou potřebu je považováno za porušení licenčních podmínek a může vést k zablokování přístupu ke zdroji pro celou UK!

Elektronické informační zdroje na UK  
v pondělí

Máme za sebou 1. polovinu přístupu do Cambridge Books Full Collection a

Tweets by @EIZUK

EIZ na UK Retweeted

Wolters Kluwer @Wolters\_Kluwer

UPDATE: We have restored service to the vast majority of our customer applications and platforms over the last few days. We continue to work around the clock to restore remaining services. Please visit our website for more information: [wolterskluwer.com/company/newsroom](https://www.wolterskluwer.com/company/newsroom)

Embed View on Twitter

Děkuji  
za pozornost

[jitka.feberova@lf1.cuni.cz](mailto:jitka.feberova@lf1.cuni.cz)

732164469

<https://www.physiome.cz>

