

Úvod do společenských věd II

28. 11. 2017

Stavba a struktura odborného textu



- ▶ Vychází ze strategie psaní – opakování
- ▶ Úvod a závěr – to hlavní, co se v práci čte
- ▶ Logická struktura
 - ▶ Návaznost témat, vazby mezi odstavci
- ▶ Tematická vyváženost
 - ▶ Nepřehánět to s exkurzy




Strategie psaní odborného textu

- ▶ Čtení ⇔ Psaní

Aktivní čtení



Srozumitelné psaní



Kritické myšlení



Strategie psaní odborného textu - opakování

- ▶ 1. Formulace problému, rozhodnutí o metodě
 - » **projekt práce**
- ▶ 2. Přehled o stavu bádání v dané oblasti » **rešerše**
- ▶ 3. Formulace hypotéz, sběr a analýza dat
 - » **základní zjištění**
- ▶ 4. Předběžná osnova / struktura » **„maketa“ textu**
- ▶ 5. Práce na textu » **koncept (pracovní verze)**
- ▶ 6. Druhá (a další verze textu)
 - » **konečná z hlediska struktury a obsahu**
- ▶ 7. Editace (formální úpravy) » **definitivní text**
- ▶ (8. Externí kontrola – dát někomu přečíst)



Struktura odborného textu

▶ Název

- ▶ Jasný a výstižný, zahrnout klíčová slova

▶ Úvod

- ▶ **Zaujmout čtenáře** pro přečtení celého textu a podat návod ke čtení
- ▶ Píše se předposlední

▶ Hlavní část

- ▶ Kapitoly a podkapitoly, dílčí závěry

▶ Závěr

- ▶ Jasně shrnutí, dokládá přínosnost zpracovaného textu
 - ▶ Píše se jako poslední
-



Úvod – co v něm nesmí chybět?

- ▶ Vymezení tématu – obsahové, časové, teritoriální
 - ▶ historický/mezinárodně-vztahový/politologický kontext
- ▶ Cíl práce – identifikace problému, který budeme řešit
- ▶ Výzkumná otázka / hlavní teze – příp. nástin řešení
- ▶ Stav současného výzkumu – přehled literatury a zdrojů
- ▶ Použitá metoda / metodologie / teorie
- ▶ Přehled struktury práce
- ▶ Délka – ca. 10-20% práce, jasný, stručný



Závěr – co v něm nesmí chybět?

- ▶ Shrnutí zjištěných skutečností, dílčích závěrů
- ▶ Odpověď na výzkumnou otázku – potvrzení / vyvrácení teze
- ▶ Zasazení výsledků do kontextu stavu výzkumu
- ▶ Nezačínat nové téma!
 - ▶ Ale je možné z kontextu odhadnout, kde je ještě nutný výzkum
- ▶ Délka – ca. 10% práce



Jak napsat první větu práce?

- ▶ Začít pozoruhodným / významným faktem
- ▶ Začít citací, která se vztahuje ke zkoumanému tématu
- ▶ Začít krátkým příběhem, ilustrujícím dobu / sledovanou událost
 - ▶ dle Booth, Colomb a Williams, *The Craft of Research*, 245, 246
- ▶ V závěru je možné se na úvodní větu odvolat
- ▶ Odvíjí se od vlastních jazykových schopností, od tématu, inspiraci lze čerpat z četby



Závěrečný úkol

- ▶ Zpracujte úvod a závěr k Vaší seminární práci
- ▶ Zpracujte závěrečnou bibliografii k Vaší seminární práci (Chicago Manual of Style)
- ▶ Inspirace – The Craft of Research – velké množství příkladů

